

OVERSEAS

VITRIFRIGO  
COOL AND BEYOND

MADE IN ITALY





# FREEZE YOUR MOMENTS

## RENDI UNICO OGNI MOMENTO SPECIALE

INNOVAZIONE, DESIGN ED **ECOSOSTENIBILITÀ**: è la Mission di Vitrifrigo e fa parte di una più ampia strategia aziendale volta al profondo rispetto degli obblighi ambientali.

Abbiamo dato vita ad una vera e propria politica per continuare il nostro impegno a operare come società responsabile, coinvolgendo direttamente o indirettamente tutti gli aspetti delle attività aziendali: progettazione, ingegneria, produzione, manutenzione dei prodotti o distribuzione delle loro parti.

In linea con questa politica, Vitrifrigo ha investito risorse multiple per rinnovare le serie dei prodotti integrando soluzioni a basso GWP e Gas Naturale.

## MAKE EVERY SPECIAL MOMENT UNIQUE

INNOVATION, DESIGN AND **ECO-SUSTAINABILITY**: This is the fundamental core of Vitrifrigo and is part of a broader corporate strategy aimed at respecting environmental obligations.

We have developed a policy to continue our commitment to operate as a responsible company. This covers every aspect of the company's activities, whether directly or indirectly involved in the design, engineering, manufacturing, maintenance of our products, or distribution of their parts.

In line with this policy, Vitrifrigo has invested multiple resources to renew the ranges of products with low GWP and Natural Gas solutions.

# OVERSEAS

## DRW SERIES

All in one stainless steel drawer fridges and freezers with built-in/remote cooling unit

*All in one frigoriferi e freezer a cassetto in acciaio inox con unità interna/esterna*

14



## DW SERIES

Stainless steel drawer fridges and freezers with built-in/remote cooling unit

*Frigoriferi e freezer a cassetto in acciaio inox con unità interna/esterna*

20



## OCX2 SERIES

Stainless steel fridges and freezers with built-in/remote cooling unit

*Frigoriferi e freezer in acciaio inox con unità interna/esterna*

28



## ICEMAKER SERIES

Stainless steel icemakers

*Fabbricatori di ghiaccio in acciaio inox*

44



## CHROMELOCK SERIES

Fridges and freezers with built-in/remote cooling unit

*Frigoriferi e freezer con unità interna/esterna*

52



## TOP LOADING SERIES

Top loading fridges and freezers

*Frigoriferi e freezer a pozzetto*

66



## FREEZER SERIES

Freezers

*Congelatori*

72



## HOME COMFORT SERIES

Fridges and freezers

*Frigoriferi e freezers*

76



## WINE CELLAR SERIES

Wine cellars

Cantinette

81



## PORTABLE SERIES

Portables fridges  
and freezers

*Frigoriferi e freezers  
portatili*

84



## SPECIAL INSTALLATION SERIES

Compact drawer  
fridges and freezers

*Frigoriferi e freezers  
compatti a cassetto*

104



## COOLING UNITS

Cooling units

Unità Refrigeranti

112



## SAFES

Safes

Casseforti

120



## TECHNICAL

Technical drawings  
*Disegni tecnici*

132

## CODES

Code chart  
*Legenda codici*

143

**VITRIFRIGO**  
COOL AND BEYOND



**STAY TUNED**

Vitrifigo has as its main objective, designing and producing refrigerators and freezers that can guarantee:

- energy and environmental saving
- implementation of new technologies
- efficiency, safety and durability
- aesthetic and functional design
- use of innovative materials.

Our products are, for these reasons, in constant evolution. Vitrifigo has chosen to keep releasing its paper catalogues, in full awareness that the corresponding digital versions in pdf format, freely downloadable, will always contain in any case all those updates that, for obvious reasons, cannot be added to the print version.

We therefore invite you to stay always updated by downloading them using this QR code.

Vitrifigo ha come obiettivo principale la progettazione e la produzione di frigoriferi e freezer che possano essere a garanzia di:

- risparmio energetico e ambientale
- implementazione delle nuove tecnologie
- efficienza, sicurezza e durabilità
- design estetico e funzionale
- utilizzo di materiali innovativi.

I prodotti Vitrifigo sono, per tali ragioni, in continua evoluzione. Vitrifigo ha scelto di continuare a rilasciare i propri cataloghi anche nel formato cartaceo, nella piena consapevolezza che le corrispondenti versioni digitali in formato pdf, liberamente scaricabili, contengono sempre e comunque tutti quegli aggiornamenti che, per ovvi motivi, non sono immediatamente apportabili anche sulla carta stampata.

Vi invitiamo, quindi, a restare sempre aggiornati, effettuandone il download, mediante questo QR code.

All OCX2 series products are made of the best stainless steel quality and are equipped with the new Steelock system for opening-closing and ventilation in periods of non-use. These are reliable high-performance products, designed to face any journey or situation in conditions of absolute comfort, allowing you to eat and drink just like being at home. Even better. The DRW series

offers three all in one products: you can set the desired temperature (fridge or freezer) anytime, using a digital thermostat with the latest generation touch screen. Wide drawers, with cushioned sliding, in totally no-frost mode. The DW OCX2 series allows precise temperature regulation by means of a digital thermostat, offering drawer solutions for any refrigeration need: fridge only - fridge-freezer and with internal icemaker. The Steel OCX2 series, equipped with a mechanical thermostat, offers the same performance

and versatility as the Chromelock series, in stainless steel finishing. The stainless steel range is completed by the two new CFR, all-in-one refrigerator-freezers and the new DW DRINKS series (with electronic thermostat) without freezer compartment, for beverage storage. At the end, the Icemaker series - both in the OCX2 version with 230Vac power supply and ice production equal to 8kg./24h and in the 12Vdc power supply version with production of ice equal to 4kg./24h.

## DRW-ALL IN ONE

## STAINLESS STEEL DRAWER OCX2

## STAINLESS STEEL OCX2 BUILT-IN COOLING UNIT



	DRW 360A	DRW 180A	DRW 70A	DW360 OCX2	DW250 OCX2	C180 OCX2	DW210 OCX2	DW180 OCX2	DW100 OCX2	DW70 OCX2	DW35 OCX2	(i)DP 260iXD OCX2	DP 2600iX OCX2	C115 iX OCX2	C90 iX OCX2	DW90i OCX2	C85 iX OCX2	C62 iX OCX2
Total volume Capacità totale (lt.)	157+150	150	80	157+144	157+75	157	78+104	80+64	95	75	35	216	230	115	90	90	85	62
Freezer compartment Vano freezer (lt.)												56	60	17,1	9,8	9,8	12,8	4,5
Fridge+freezer Frigo+freezer	ALL-IN ONE	ALL-IN ONE	ALL-IN ONE	•	•	•	•	•	•	•	•	•	•	•	•	•	•	•
Fridge Frigo					•	•	•	•	•	•	•			Optional			Optional	
Weight Peso (kg.)	100	55	38	102/107	67	41	61/66	56/61	32	33/38	25	63	63	32	27	30	29	22
Internal icemaker Icemaker interno				•			•	•			•							
Dimensions Dimensioni (mm.)	A = 682 B = 595 H = 1730	A = 666 B = 595 H = 881	A = 666 B = 591 H = 474	A = 682 B = 599 H = 1710	A = 682 B = 597 H = 1333	A = 674 B = 566 H = 879	A = 739 B = 634 H = 893	A = 666 B = 599 H = 881	A = 583 B = 652 H = 556	A = 666 B = 597 H = 475	A = 498 B = 732 H = 306	A = 631 B = 571 H = 1350	A = 631 B = 610 H = 1368	A = 588 B = 562 H = 793	A = 533 B = 558 H = 648	A = 533 B = 558 H = 648	A = 548 B = 466 H = 818	A = 513 B = 550 H = 558
Drawer opening Apertura a cassetto	•	•	•	•	•		•	•	•	•	•					•		
Front opening Apertura frontale	•			•	•	•						•	•	•	•		•	•
Stainless steel finishing Finitura in acciaio inox	•	•	•	•	•	•	•	•	•	•	•	•	•	•	•	•	•	•
Compressor Compressore	•	•	•	•	•	•	•	•	•	•	•	•	•	•	•	•	•	•
Built-in cooling unit Unità refrigerante interna	•	•		•	•	•	•	•				•	•	•	•	•	•	•
Remote cooling unit Unità refrigerante esterna			•						•	•	•							
Standard power supply Alimentazione standard	12/24Vdc																	
Optional power supply Alimentazione optional	12/24Vdc 100-240Vac 50/60Hz																	
Absorption Consumo (Wh/24h)	1050	600	250**	N.A.**	700**	450	440**	400**	400**	250**	300**	N.A.	850	420	N.A.	N.A.	430	360
Digital thermostat Termostato digitale	•	•	•	•	•	•	•	•	•	•	•	•						
Mechanical thermostat Termostato meccanico													•	•	•	•	•	•
Internal Led light Luce interna a Led	•	•	•	•	•	•	•	•	•	•	•	•	•	•	•	•	•	•
Reversible door Porta reversibile	•			•	•	•						•	•	•	•		•	•
Vent position Posizione di ventilazione	•	•	•	•	•	•	•	•	•	•	•	•	•	•	•	•	•	•
Page nr. - Pagina n.	18	19	19	24	24	25	25	26	26	27	27	31	32	32	32	33	33	33

(i) DP260iXD OCX2 (Digital thermostat - Termostato digitale)  
DP260iX OCX2 (Manual thermostat - Termostato manuale)

\* RFX version weight.  
Peso in versione RFX.

\*\* Wh/24h Absorption in RFX version  
Consumo Wh/24h in versione RFX

For further versions (BTX, DTX, IM etc.) please see product page.  
Per le altre versioni (DTX, BTX, IM ecc), consultare la pagina prodotto.

I prodotti della gamma OCX2 sono realizzati con acciaio Inox della migliore qualità e dotate del nuovo sistema. Steelock per apertura-chiusura e ventilazione nei periodi di non utilizzo. Si tratta di prodotti affidabili ad alte prestazioni, concepiti per affrontare qualsiasi viaggio o situazione in condizioni di assoluto comfort, consentendo di mangiare e bere proprio come a casa propria.

Anzi, meglio.

La serie DRW offre tre prodotti all in one, in cui impostare a piacimento la temperatura

desiderata (frigo o freezer), mediante un termostato digitale con touch screen di ultima generazione. Cassetti ampi, a scorrimento ammortizzato, in modalità totalmente no-frost. La serie DW OCX2, consente la regolazione precisa della temperatura mediante termostato digitale, offrendo soluzioni a cassetto per qualsiasi esigenza di refrigerazione: solo frigo - frigo-freezer e con icemaker interno.

La serie Steel OCX2, dotata di termostato meccanico, offre le stesse prestazioni e la

medesima versatilità della serie Chromelock, in finitura acciaio inox. Completano la gamma inox i due nuovi CFR, frigoriferi-freezer all-in-one e la nuova serie DW DRINKS (con termostato elettronico) senza cella freezer, per lo storage di bevande. Chiude la serie degli Icemaker - sia in versione OCX2 con alimentazione a 230Vac e produzione di ghiaccio pari a 8kg./24h che in versione ad alimentazione a 12Vdc con produzione di ghiaccio pari a 4kg./24h.

STAINLESS STEEL OCX2 BUILT-IN COOLING UNIT				STAINLESS STEEL OCX2 REMOTE COOLING UNIT				DW DRINKS			CFR		ICEMAKER				
													OCX2	Bright/Nuggets			
DW62i OCX2	C60 iX OCX2	C51 iX OCX2	DW51i OCX2	C130 LX OCX2	C75 LX OCX2	DW75L OCX2	C42 LX OCX2	DW42L OCX2	DW51i OCX2 DRINKS	DW62i OCX2 DRINKS	DW90i OCX2 DRINKS	CFR CL OCX2	CFR XR OCX2	IM XT / XR OCX2 ***	IM CL OCX2 ***	VF28/ VF28+ BRIGHT	VF95 NUGGETS
62	60	51	51	130	75	75	42	42	51	62	90	24	24	24	24	28	95
4,5	10,2	3,6	3,6	17,1	10,2	10,2	3,6	3,6				ALL-IN ONE	ALL-IN ONE	ICE PROD.	ICE PROD.	ICE PROD.	ICE PROD.
•	•	•	•	•	•	•	•	•	•	•	•			8,0 kg./24h	8,0 kg./24h	28 kg./24h	90 kg./24h
	Optional			Optional	Optional	Optional	Optional	•	•	•	•						
27	24	20	23	33	25	28	18	22	23	27	30	24	15	25 / 27	23	29/30	48
513 550 552	533 457 648	443 523 558	443 523 558	588 558 793	533 460 648	533 460 648	443 385 558	443 385 558	443 520 574	513 545 574	533 573 665	416 433 702	416 433 546	416 553/433 546	416 433 702	340/400 480 600	500 597 694
•	•	•	•	•	•	•	•	•	•	•	•	•	•	•	•	•	•
•	•	•	•	•	•	•	•	•	•	•	•	•	•	•	•	•	•
•	•	•	•	•	•	•	•	•	•	•	•	•	•	•	•	•	•
•	•	•	•	•	•	•	•	•	•	•	•	•	•	• (XT)	•	•	•
				•	•	•	•	•					•	• (XR)			
12/24Vdc																	
12/24Vdc 100-240Vac 50/60Hz												12/24Vdc 100-240Vac 50/60Hz		230Vac		220-240Vac 50Hz 220Vac 60Hz	
N.A.	440	N.A.	N.A.	380	N.A.	N.A.	265	270	300	N.A.	470	N.A.	N.A.	N.A.	N.A.	300/310	410
•	•	•	•	•	•	•	•	•	•	•	•	•	•	•	•	•	•
•	•	•	•	•	•	•	•	•	•	•	•	•	•	•	•	•	•
•	•	•	•	•	•	•	•	•	•	•	•	•	•	•	•	•	•
34	34	34	35	35	36	36	37	37	41	41	41	43	43	48	49	51	51

\*\*\* Available as Hydro version (connection to water system) or Refill mode (with internal water tank)  
Disponibili in versione Hydro (connessione alla rete idrica) o in versione Refill (con contenitore interno)

CHROMELOCK is the new series of refrigerators and freezers. The door has been redesigned, both from an aesthetic and a functional point of view.

With the same dimensions as the previous "Airlock" version, the new door is lighter,

sturdier and it can be customized quickly and easily using finishing panels with a thickness from 0.8 to 3.0 mm.

Available in anti-fingerprint and anti-scratch matt black finish with soft touch effect, or in glossy gray laminate with pearl effect.


The new CHROMELOCK handle, metallized and tested for over 150,000 opening and closing cycles, incorporates the "vent

position" system for keeping it in a slightly open position when not in use.

The series is dedicated to any need and to any type of boat: fridge-freezer, fridge only, with door or drawer opening, also choosing whether to have an internal or remote refrigerating unit up to 1.5 m..

### CHROMELOCK - BUILT-IN COOLING UNIT SERIES



	DP260iD CHR	DP2600i	DP150iD CHR(*)	C115iD CHR(*)	C90i CHR	C90DWi CHR	C85iD CHR(*)	C62i CHR	C62DWi CHR
Total volume - Capacità totale (lt.)	216	230	150	115	90	90	85	62	62
Freezer compartment - Vano freezer (lt.)	56	60	35	17,1	9,1	9,1	12,8	4,5	4,5
Fridge+freezer - Frigo+freezer	•	•	•	•	•	•	•	•	•
Fridge - Frigo				Optional			Optional		
Weight - Peso (kg.)	52	62	28,5	21,2	20,6	23,6	23,3	16,8	19,5
Dimensions - Dimensioni (mm.)	 A = 631 B = 571 H = 1350	631 607 1345	522 563 1101	525 560 766	470 547 622	470 547 622	485 466 792	450 543 530	450 545 530
Drawer opening - Apertura a cassetto						•			•
Front opening - Apertura frontale	•	•	•	•	•		•	•	
Black finishing door - Porta colore nero	•	•	•	•	•	•	•	•	•
Grey finishing door - Porta colore grey	•	•	•	•	•	•	•	•	•
Compressor - Compressore	•	•	•	•	•	•	•	•	•
Holding plate version - Evaporatore a accumulo									
Built-in cooling unit - Unità refrigerante interna	•	•	•	•	•	•	•	•	•
Remote cooling unit - Unità refrigerante esterna									
Standard power supply - Alimentazione standard	12/24 Vdc								
Optional power supply - Alimentazione optional	12/24 Vdc 100-240 Vac 50/60Hz								
Absorption - Consumo (Wh/24h)	N.A.	850	590	N.A.	490	490	N.A.	214	214
Digital thermostat - Termostato digitale	•		•						
Mechanical thermostat - Termostato meccanico		•	•	•	•	•	•	•	•
Internal Led light - Luce interna a Led	•	•	•	•	•	•	•	•	•
Reversible door - Porta reversibile	•	•	•	•	•		•	•	•
Interchangeable panel - Pannello intercambiabile	•	•	•	•	•	•	•	•	•
Vent position - Posizione di ventilazione	•	•	•	•	•	•	•	•	•
Page nr. - Pagina n.	58	58	58	59	59	59	60	60	60

(\*) DP260iD CHR - DP150iD CHR - C115iD CHR - C85iD CHR  
DP260i CHR - DP150i CHR - C115i CHR - C85i CHR

(Digital thermostat - Termostato digitale)  
(Manual thermostat - Termostato manuale)



CHROMELOCK è la nuova serie di frigoriferi e freezer in cui è stata ridisegnata l'anta, sia da un punto di vista estetico che da un punto di vista funzionale.

Con le stesse dimensioni della precedente versione "Airlock", la nuova porta è ancora più leggera e robusta ed è customizzabile in maniera semplice e veloce mediante pannelli di finitura con spessore da 0,8 a 3,0 mm.

Disponibile in finitura nera opaca anti impronta e antigraffio con effetto soft touch, oppure in laminato grigio lucido ad effetto perlato.

La nuova maniglia CHROMELOCK, metallizzata e testata per oltre 150.000 cicli di apertura e chiusura, incorpora il sistema "vent position" per il mantenimento in posizione socchiusa in periodi di non utilizzo.

La serie è dedicata a qualsiasi esigenza e a qualsiasi tipo di imbarcazione: frigo-freezer, solo frigo, con apertura ad anta o a cassetto, potendo scegliere, inoltre, se utilizzare l'unità refrigerante in posizione interna o remotabile fino a 1,5 m..

## CHROMELOCK - REMOTE COOLING UNIT SERIES



C60i CHR	C51i CHR	C51DWi CHR	C50i CHR	C39i CHR	C130LD CHR(*)	C95LD CHR(*)	C75L CHR	C75DWL CHR	C42L CHR	C42DWL CHR	C25L
60	51	51	50	39	130	95	75	75	42	42	25
10,2	3,6	3,6	3,6	3,6	17,1	12,8	10,2	10,2	3,6	3,6	
•	•	•	•	•	•	•	•	•	•		
Optional			Optional	Optional	Optional	Optional	Optional	Optional	Optional	•	•
18,6	16	19	15,7	16	25,2	22,3	18,6	21,6	15	18	12
470 457 622	380 514 532	380 514 532	396 397 636	390 397 547	525 565 767	485 471 792	470 460 622	470 460 622	380 384 532	380 384 532	419 320 440
		•						•		•	
•	•		•	•	•	•	•		•		•
•	•	•	•	•	•	•	•	•	•	•	•
•	•	•	•	•	•	•	•	•	•	•	•
•	•	•	•	•	•	•	•	•	•	•	•
•	•	•	•	•							
					•	•	•	•	•	•	•
12/24 Vdc											
12/24 Vdc 100-240 Vac 50/60Hz											
520	N.A.	N.A.	N.A.	250	480	560	490	490	240	240	N.A.
•	•	•	•	•	•	•	•	•	•	•	•
•	•	•	•	•	•	•	•	•	•	•	•
•	•		•	•	•	•	•		•		•
•	•	•	•	•	•	•	•	•	•	•	•
•	•	•	•	•	•	•	•	•	•	•	•
60	61	61	61	61	62	62	62	63	63	63	63

(\*) C130LD CHR - C95LD CHR  
C130L CHR - C95L CHR

(Digital thermostat - Termostato digitale)  
(Manual thermostat - Termostato manuale)

### Top Loading Series.

Built-in fridges/freezers with top opening (top loading) are designed to be specially housed in confined spaces. They offer excellent performance even in extreme temperature conditions and, due to their low energy

absorption, are particularly suitable for operation with solar energy.

### Freezer Series.

All freezers are with remote cooling units (to be installed in ventilated areas) with clean stainless steel or aluminium interiors and evaporators installed within the box.

door and double-door, solve any need for large refrigerated spaces on-board. Ideal for anyone seeking the practicality, functionality and convenience of their home refrigerator.


**Wine cellar Series.** Ideal for storing wine bottles even for long periods at the right temperature.

### Home Comfort Series.

Dedicated to large campers and caravans, the combined fridge-freezers, both single-

## TOP LOADING



	TL43	TL35RF	TL20RF	TL37L	TL37BT	TL40L	TL160RF TL160BT	
Total volume - Capacità totale (lt.)	40	34	20	37	37	40	160	
Freezer compartment - Vano freezer (lt.)	ALL- IN ONE							
Fridge+freezer - Frigo+freezer								
Dimensions - Dimensioni (mm.)	 A = B = H =	340 244 248	500 444 426	633 714 578	410 410 430	410 410 430	425 425 400	526 725 752
Weight - Peso (kg.)	14,5	15	17	15	15	10	29	
Drawer opening - Apertura a cassetto								
Front opening - Apertura frontale								
Top loading opening - Apertura a pozzetto	•	•	•	•	•	•	•	
Portable - Portatile								
Stainless steel finishing - Finitura in acciaio inox								
Standard finishing - Finitura standard	•	•	•	•	•	•	•	
Black finishing door - Porta colore nero			•	•	•	•		
Grey finishing door - Porta colore grey								
White finishing door - Porta colore bianco								
Compressor - Compressore	•	•	•	•	•	•	•	
Built-in cooling unit - Unità refrigerante interna							•	
Remote cooling unit - Unità refrigerante esterna	•	•	•	•	•	•		
Standard power supply - Alimentazione standard	12/24 Vdc							
Optional power supply - Alimentazione optional	12/24 Vdc 100-240 Vac 50/60Hz			12/24 Vdc 100-240 Vac 50/60Hz				
Absorption/Consumo (Wh/24h)	N.A.	N.A.	N.A.	N.A.	N.A.	405	N.A.	
Digital thermostat - Termostato digitale	•	•						
Led thermostat - Termostato a Led								
Mechanical thermostat - Termostato meccanico			•	•	•	•	•	
Internal Led light - Luce interna a Led	•							
Reversible door - Porta reversibile								
Interchangeable panel - Pannello intercambiabile			•					
Page nr. - Pagina n.	69	70	70	70	70	71	71	

### Serie Top Loading.

I frigoriferi/freezer da incasso con apertura dall'alto (a pozzetto) sono progettati per essere alloggiati appositamente in spazi ristretti. Offrono eccellenti prestazioni anche in condizioni di temperature estreme e, per il loro basso assorbimento di energia, sono particolarmente indicati per il funzionamento con energia solare.

### Serie Congelatori.

Prodotti con unità esterne remotabili per

essere installate in vani areati, con interni in acciaio inox o alluminio ed evaporatori a scomparsa.

### Serie Home Comfort.

Dedicati ai camper e caravan di grandi dimensioni, i combinati frigo-freezer sia monoporta che a doppia porta risolvono qualsiasi esigenza di avere a bordo ampi spazi refrigerati. Per tutti coloro che non vogliono farsi mancare la praticità, la funzionalità e la comodità del proprio frigorifero domestico.

### Serie Winecellars.

Wine cellars per lo stivaggio di bottiglie di vino alla temperatura corretta, anche per lunghi periodi.

FREEZERS				HOME COMFORT				WINE CELLARS						
C110BT CHR	C55BT CHR	C35BT	C30BT CHR	C270 DP	C220 DP	C190 MP	C150 MP	DCW 95	DCW 62	DCW 46	NCW 95	NCW 62	NCW 46	NCW 58
108	56	33	30	271	220	200	125	95	62	46	95	62	46	58
				78	44	19	15	32 bottles	18 bottles	10 bottles	34 bottles	20 bottles	12 bottles	19 bottles
				•	•	•	•							
588 565 792	533 459 647	453 400 572	588 562 367	540 545 1790	540 545 1445	540 555 1210	595 545 818	480 470 860	430 470 670	430 470 535	475 440 865	430 450 660	440 475 555	295 570 820
34	26	19,3	22,2	56	43,5	39	29	26	21	18	23	26,5	18,5	26,5
•	•	•	•	•	•	•	•	•	•	•	•	•	•	•
								•	•	•				
•	•	•	•	•	•	•	•							
•	•	•	•											
•	•	•	•	•	•	•	•	•	•	•	•	•	•	
•	•	•	•											
12/24 Vdc								STANDARD 12/24 Vdc 100-240 Vac 50/60Hz			STANDARD 12/24 Vdc 100-240 Vac 50/60Hz			
12/24 Vdc 100-240 Vac 50/60Hz														
N.A.	555	N.A.	N.A.	N.A.	N.A.	N.A.	N.A.	383	369	402	292	367	395	480
								•	•	•	•	•	•	•
•	•	•	•	•	•	•	•							
				•	•	•	•	•	•	•	•	•	•	•
•	•	•	•											
•	•	•	•											
74	74	75	75	78	79	79	71	82	82	82	83	83	83	83

**Portable Series.** They offer excellent portability features, both in terms of reduced consumption and operational silence, and in terms of range and speed of reaching the desired temperature. Efficiency, versatility and compactness: with capacities ranging from 16 to 65 litres, they are a valid alternative to a traditional fridge/freezer.

**VFREE Portable Series.** Performance even at extremely high ambient temperatures, thanks to the use of state-of-the-art compressors, with extremely

low energy consumption. From the smallest of the range, the VF16P featuring 16 litres of lightness, up to the generous VF65P, offering 65 litres, perfectly capable of replacing a traditional type refrigerator, the Vfree series offers refrigeration and freezing from +10 up to -22°C with operation at 12/24 Vdc 100-240Vac 50/60Hz.

**VFREE PLUS Portable Series.** From the small 15 liters VFC15, to be positioned under the armrest, up to the VFD115: 115 liters divided into two independent compartments with different temperatures, to be comfortably transported by means of sturdy wheels and telescopic handle.

A very cool series, usable by a free app, but above

all with incomparable autonomy, thanks to the high-performance lithium-ion battery (optional), interchangeable and therefore replaceable at any time, and thanks also to the possibility of direct connection with the photovoltaic panel.

**Special Installation Series.** Designed for compact spaces, the two new D20A and D30A drawer refrigerators/freezers are a revolutionary innovation in terms of both aesthetics and technology. The series offers the additional advantage of not dispersing the cold even with numerous openings throughout the day. Equipped with a practical removable container (BRK35 and C47 CHR), they occupy limited space, while maintaining excellent usability.

## PORTABLES

## VFREE SERIES

## VFREE PLUS SERIES



	C65L-C65D	C29M-C29D	VF65P	VF55P	VF45P	VF35P	VF16P	VFC 15	VFT 30	VFP 40
Total volume - Capacità totale (lt.)	65	29	65	55	45	35	16	15	30	40
Freezer compartment - Vano freezer (lt.)										
Fridge+freezer - Frigo+freezer	•	•	•	•	•	•	•	•	•	•
Dimensions - Dimensioni (mm.)	 A = 765 B = 510 H = 458	530 345 390	710 455 560	710 455 500	680 410 490	680 410 440	560 240 420	591 230 453	631 378 375	647 400 441
Weight - Peso (kg.)	24	15	23	22	20,5	19,5	8	9,3	12,8	14,7
Drawer opening - Apertura a cassetto										
Front opening - Apertura frontale										
Top loading opening - Apertura a pozzetto										
Portable - Portatile	•	•	•	•	•	•	•	•	•	•
Stainless steel finishing - Finitura in acciaio inox										
Standard finishing - Finitura standard										
Black finishing door - Porta colore nero										
Grey finishing door - Porta colore grey										
White finishing door - Porta colore bianco										
Compressor - Compressore	•	•	•	•	•	•	•	•	•	•
Built-in cooling unit - Unità refrigerante interna										
Remote cooling unit - Unità refrigerante esterna										
Standard power supply - Alimentazione standard	12/24 Vdc		STANDARD 12/24 Vdc 100-240 Vac 50/60Hz (**)							
Optional power supply - Alimentazione optional	12/24 Vdc 100-240 Vac 50/60Hz									
Absorption/Consumo (Wh/24h)	N.A.	N.A.	N.A.	N.A.	N.A.	N.A.	N.A.	263	268	221
Digital thermostat - Termostato digitale	C65D	C29D	•	•	•	•	•	•	•	•
Led thermostat - Termostato a Led	C65L									
Mechanical thermostat - Termostato meccanico		C29M								
Internal Led light - Luce interna a Led	•	•	•	•	•	•	•	•	•	•
Reversible door - Porta reversibile										
Interchangeable panel - Pannello intercambiabile										
Page nr. - Pagina n.	88	89	94	94	95	95	95	100	100	101

(\*) C29D is available only as - C29D è disponibile solo in versione 12/24Vdc 100-240Vac 50/60Hz

(\*\*) For 100/240Vac power, model VF16P needs included external power supply. Per alimentazione 100/240Vac il modello VF16P richiede l'alimentatore esterno incluso.

**Serie Portatili.** I frigoriferi e freezer portatili offrono eccellenti caratteristiche di portabilità, sia in consumi ridotti e di silenziosità operativa che in termini di range e velocità di raggiungimento della temperatura desiderata. Efficienza, versatilità e compattezza: con capacità che vanno da 16 fino a 65 litri, rappresentano una valida alternativa ad un frigo/freezer di tipo tradizionale.

**Serie Portatili VFREE.** Prestazioni di raffreddamento ideali anche a temperature ambiente estremamente elevate, grazie all'utilizzo di compressori di ultima generazione, a fronte di un consumo energetico estremamente basso. Dal più piccolo della serie, il VF16P, 16 litri di

leggerezza, sino al generoso VF65P, un 65 litri, capace di sostituire in maniera perfetta anche un frigorifero di tipo tradizionale, la serie Vfree offre refrigerazione e congelazione da +10 sino a -22 °C con funzionamento a 12/24 Vdc 100-240Vac 50/60Hz.

**Serie Portatili VFREE PLUS.** Dal piccolo VFC15, 15 litri da posizionarsi sotto il bracciolo, fino al VFD115: 115 litri ripartiti in due scompartimenti indipendenti con temperature differenziate, da trasportarsi comodamente mediante robuste ruote e manico telescopico. Gestibile mediante app scaricabile gratuitamente e dotata di un'autonomia senza precedenti grazie alla performante batteria

agli ioni di litio (optional), intercambiabile e quindi sostituibile in qualunque momento e grazie anche alla possibilità di connessione diretta col pannello fotovoltaico.

**Serie Installazioni Speciali.** Dedicata a spazi dalle dimensioni contenute, i due nuovi frigoriferi/freezer a cassetto D20A e D30A rappresentano una profonda innovazione di tipo sia estetico che tecnologico. Questa serie offre l'ulteriore vantaggio di non disperdere il freddo anche a fronte di numerose aperture nell'arco della giornata.

Dotati di pratico contenitore estraibile (BRK35 e C47 CHR), occupano spazi limitati, conservando al contempo un'ottima fruibilità.


## VFREE PLUS SERIES

## SPECIAL INSTALLATIONS



VFP 50	VFP 60	VFT 40	VFT 50	VFT 60	VFD 75	VFD 95	VFD 115	D20AX	D30AX	D20A	D30A	BRK 35P	BRK 35PX	C47
50	60	40	50	60	75	95	115							
•	•	•	•	•	•	•	•	ALL-IN ONE	ALL-IN ONE	ALL-IN ONE	ALL-IN ONE			
647 400 506	647 400 571	711 460 441	711 460 506	711 460 571	937 535 465	1005 571 465	1005 571 523	498 568 276	498 708 276	440 581 250	440 721 250	440 725 250	506 723 305	430 682 392
15,7	17,7	16,7	17,7	18,7	25,6	28	30,8	15	17	15	17	16	16,7	19
								•	•	•	•			
												•	•	•
•	•	•	•	•	•	•	•						•	
										•	•	•		•
								•	•	•	•			•
•	•	•	•	•	•	•	•	•	•	•	•	•	•	•
								•	•	•	•	•	•	•
STANDARD 12/24 Vdc 100-240 Vac 50/60Hz								12/24 Vdc				12/24 Vdc 12/24 Vdc 100-240 Vac 50/60Hz		
227	232	221	227	232	260	268	295	250	264	250	264	N.A.	N.A.	285
•	•	•	•	•	•	•	•	•	•	•	•			
												•	•	•
•	•	•	•	•	•	•	•							
												•	•	
101	101	102	102	102	103	103	103	109	109	109	109	110	111	111

# DRW SERIES



## ALL IN ONE STAINLESS STEEL DRAWER

FRIDGES AND FREEZERS



**R290**  
COMPRESSOR

## ALL IN ONE FRIGORIFERI E FREEZER

A CASSETTO IN ACCIAIO INOX

**THE ONLY ONE**  
**THE ALL IN ONE**

Available models Modelli disponibili	Total volume Capacità totale
DRW360A	157 + 150 lt.
DRW180A	150 lt.
DRW70A	80 lt.



## THE ULTIMATE IN FREEDOM

IL MASSIMO DELLA LIBERTÀ.

**YOU DECIDE.**  
**ANY TEMPERATURE,**  
**ANY TIME.**

DRW180A gives you the freedom to choose the temperature of the two drawers at any time. You can decide to have both in freezer mode, or in refrigerator mode, but also to alternate refrigerator and freezer or vice-versa.

DRW70A gives you the ability to set it as a freezer or refrigerator and to change the mode easily and immediately.

**DECIDI TU.**  
**QUALSIASI TEMPERATURA,**  
**IN QUALSIASI MOMENTO.**

DRW180A ti rende libero di scegliere in qualunque momento la temperatura dei due cassetti. Puoi decidere di averli entrambi in modalità freezer, oppure in modalità frigorifero, ma anche di alternare frigorifero e freezer o viceversa.

DRW70A ti dà la capacità di impostarlo come freezer o frigorifero e di cambiare la modalità in maniera semplice e immediata.



## Made in Italy design and quality

CREATIVITÀ E QUALITÀ MADE IN ITALY

New elegant square profile door design featuring the new Steelock handle with AISI 316 stainless steel finish. Total interchangeability with the previous DW180 and DW70 models. A wide range of power supplies: 12/24Vdc and 12/24Vdc 100-240Vac.

Nuovo elegante design dell'anta a profilo squadrato con la nuova maniglia steelock Finitura in acciaio inox Aisi 316. Intercambiabilità totale con i precedenti modelli DW180 e DW70. Ampio range di alimentazioni: 12/24Vdc e 12/24Vdc 100-240Vac.



## Integrated Vent Position

SISTEMA DI VENTILAZIONE INTEGRATO

The device integrated in the Steelock handle offers the "vent position" function, allowing the door to be held ajar and thus avoiding the formation of mould and odours during periods of non-use.

Il dispositivo integrato nella maniglia Steelock offre la funzione di "vent position", consentendo di tenere la porta socchiusa, evitando la formazione di muffe e odori nei periodi di non utilizzo.



## Thermostat with touch screen

TERMOSTATO CON TOUCH SCREEN

The new Steelock multi-function flush door handle in AISI 316 stainless steel, integrates a thermostat with touch screen controls for digital temperature control:

DRW180A relative to the two drawers, choosing between refrigerator (+4°C) or freezer (-18°C).

DRW70A refrigerator (+4°C) or freezer (-18°C).

La nuova maniglia multi funzione a filo porta Steelock, in acciaio inox AISI 316, integra un termostato con comandi touch screen per il controllo digitale della temperatura:

DRW180A relativamente ai due cassetti, scegliendo tra frigorifero (+4 °C) o freezer (-18 °C).

DRW70A frigorifero (+4 °C) o freezer (-18 °C).

DRW180A



DRW70A



## New generation drawers

CASSETTI DI NUOVA GENERAZIONE

The new sliding guides of the drawers guarantee perfect closure and gentle and silent movement. In addition, the drawers are equipped with internal dividers to optimise distribution of the contents

Le nuove guide di scorrimento dei cassetti garantiscono la perfetta chiusura e un movimento delicato e silenzioso.

Inoltre i cassetti sono provvisti di divisori interni per ottimizzare la distribuzione del contenuto.



## Internal LED light system

SISTEMA DI ILLUMINAZIONE A LED INTERNO



Internal LED lighting with high brightness and minimum consumption.

Illuminazione interna a LED ad elevata luminosità e consumi minimi.





## 3-STAR FREEZER AND TOTAL NO FROST

CONGELATORE A 3 STELLE E NO FROST TOTALE

The lower drawer of the DRW180A is able to maintain an internal temperature of  $-18^{\circ}\text{C}$  compared to an ambient temperature of up to  $43^{\circ}\text{C}$ , while a new and efficient ventilation system ensures more effective food storage.



## NO FROST

Il cassetto inferiore del DRW180A può mantenere una temperatura interna di  $-18^{\circ}\text{C}$  a fronte di una temperatura ambiente fino a  $43^{\circ}\text{C}$ , mentre un nuovo ed efficiente sistema di ventilazione assicura una più efficace conservazione degli alimenti.



DOOR INSIDE  
PORTA A FILO INTERNO



DOOR OUTSIDE  
PORTA A FILO ESTERNO

The position of the door (flush or external) is achieved by simply moving the special single stainless steel fixing profile (supplied standard) with slotting for improved air circulation and cooling efficiency, supplied standard. In addition, the refrigerator can be attached to the recessed compartment from the inside.

La posizione dell'anta (a filo o esterna) si realizza tramite la semplice traslazione dello speciale (fornito di serie) profilo unico di fissaggio in acciaio inox dotato di asolatura per una migliore circolazione d'aria ed efficienza refrigerante, fornito di serie.

Inoltre, è possibile fissare il frigorifero al vano d'incasso dall'interno.



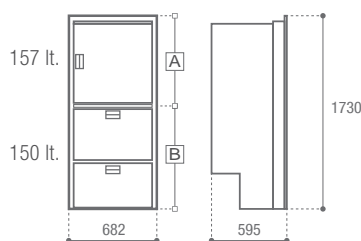


## DRW360A. Perfect combination

DRW360. LA COMBINAZIONE PERFETTA

The new DRW360A is a perfect combination between the DRW180A (all-in-one fridge-freezer) and the C180 (only fridge), the latter configured with the new digital thermostat, for a precise control of temperature. The result is a very exclusive, high-end product, unique in its kind.

Il nuovo DRW360A nasce come combinazione tra il DRW180A (frigorifero-freezer in modalità all-in-one) e il C180 (solo frigorifero), quest'ultimo configurato con il nuovo termostato digitale, per un controllo preciso della temperatura impostata. Il risultato è un prodotto decisamente esclusivo, di alta gamma, unico nel suo genere.



### DRW360A

Internal cooling unit  
Unità refrigerante interna

Total volume Capacità totale	157 + 150 lt.	
Net weight Peso netto	100 kg.	
Power supply Alimentazione	12/24 Vdc	
Nominal consumption Consumo nominale	A	B
Max absorbed power during Defrost Assorbimento Max durante Defrost	- 130 W	
Max consumption power during Defrost (12Vdc) Consumo Max durante Defrost (24Vdc)	- 10,5 A	
Max consumption - Normal Operation (12Vdc) Consumo Max - Funzionamento Normale (24Vdc)	4 A	8 A
	2 A	4 A

### Daily consumption (T<sub>ext.</sub> = 25°C) CONSUMO GIORNALIERO

	Set +8°C	500 Wh/24h
A	Set +4°C	600 Wh/24h
	Set +2°C	700 Wh/24h
	Fridge/Fridge Frigorifero/Frigorifero (+4°C/+4°C)	600 Wh/24h
B	Fridge/Freezer Frigorifero/Congelatore (+4°C/-18°C)	1100 Wh/24h
	Freezer/Freezer Congelatore/Congelatore (-18°C/-18°C)	1200 Wh/24h

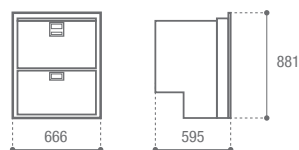




## DRW180A

Internal cooling unit  
Unità refrigerante interna

Total volume Capacità totale	150 lt.
Net weight Peso netto	55 kg.
Power supply Alimentazione	12/24 Vdc
Max absorbed power during Defrost Assorbimento Max durante Defrost	130 W
Max consumption power during Defrost Consumo Max durante Defrost	10,5 A (12/24Vdc)
Max consumption - Normal Operation Consumo Max - Funzionamento Normale	8 A (12Vdc) 4 A (24Vdc)



### Daily consumption (T<sub>ext.</sub> = 25°C) CONSUMO GIORNALIERO

Fridge/Fridge Frigorifero/Frigorifero	(+4°C/+4°C)	600 Wh/24h
Fridge/Freezer Frigorifero/Congelatore	(+4°C/-18°C)	1100 Wh/24h
Freezer/Freezer Congelatore/Congelatore	(-18°C/-18°C)	1200 Wh/24h



### Power supply

ALIMENTATORE  
Cod. 7806-0013

24Vdc/300W 115/230Vac 50/60 Hz



## DRW70A

External cooling unit  
Unità refrigerante esterna

Total volume Capacità totale	80 lt.
Net weight Peso netto	38 kg.
Power supply Alimentazione	12/24 Vdc
Max absorbed power during Defrost Assorbimento Max durante Defrost	130 W
Max consumption power during Defrost Consumo Max durante Defrost	10,5 A (12/24Vdc)
Max consumption - Normal Operation Consumo Max - Funzionamento Normale	8 A (12Vdc) 4 A (24Vdc)



### Daily consumption (T<sub>ext.</sub> = 25°C) CONSUMO GIORNALIERO

Fridge Frigorifero	(+4°C)	250 Wh/24h
Freezer Congelatore	(-18°C)	1100 Wh/24h



### Remotable cooling unit UNITÀ DI REFRIGERAZIONE REMOTABILE



UP TO  
FINO A **1,5 mt.**

# DW OX2 SERIES



# STAINLESS STEEL DRAWER

FRIDGES AND FREEZERS

# FRIGORIFERI E FREEZER

A CASSETTO IN ACCIAIO INOX



## Available models

Modelli disponibili

## Total volume

Capacità totale

DW360 OCX2	157+80+64
DW250 OCX2	157+75
C180 OCX2	157
DW210 OCX2	78+104
DW180 OCX2	80+64
DW100 OCX2	95
DW70 OCX2	75
DW35 OCX2	35



## Elegance and style

ELEGANZA E STILE

Designed to transform the refrigerator into an elegant piece of furniture, they express an understated and refined style, successfully interpreting the unique personality of your boat. Available in configurations ranging from a generous 300 litres to the smallest of just 35 litres, and with the possibility for refrigerator, freezer and ice-maker functions, with internal or external motor, they are truly able to meet any type of need and positioning on-board.

Pensati per trasformare il frigorifero in un elegante elemento di arredo, esprimono uno stile sobrio e ricercato, capace di interpretare la personalità unica della vostra imbarcazione. Disponibili in configurazioni che vanno dai generosi 300 litri fino al più piccolo di soli 35 litri, e con la possibilità di avere funzioni di frigorifero, freezer e icemaker, con motore interno o esterno, fanno sì che siano davvero in grado di soddisfare qualsiasi tipo di esigenza e di ubicazione a bordo.



## New generation drawers

CASSETTI DI NUOVA GENERAZIONE

The new sliding guides of the drawers guarantee perfect closure and gentle and silent movement. In addition, the drawers are equipped with internal dividers to optimise distribution of the contents.

Le nuove guide di scorrimento dei cassetti garantiscono la perfetta chiusura e un movimento delicato e silenzioso.

Inoltre i cassetti sono provvisti di divisori interni per ottimizzare la distribuzione del contenuto.




## Door Inside / Door Outside

PORTA A FILO INTERNO / ESTERNO

The position of the door (flush or external) is achieved by simply moving the special single stainless steel fixing profile (supplied standard) with slotting for improved air circulation and cooling efficiency, supplied standard. In addition, the refrigerator can be attached to the recessed compartment from the inside.

La posizione dell'anta (a filo o esterna) si realizza tramite la semplice traslazione dello speciale (fornito di serie) profilo unico di fissaggio in acciaio inox dotato di asolatura per una migliore circolazione d'aria ed efficienza refrigerante, fornito di serie.

Inoltre, è possibile fissare il frigorifero al vano d'incasso dall'interno.





### Internal icemaker

FABBRICATORE DI GHIACCIO INTERNO

The DW360, DW210, DW180 and DW70 models can be equipped with an internal icemaker for the production of “crescent moon” shaped ice cubes, ensuring less cohesion between the elements and facilitating their mutual detachment and therefore use.

I modelli DW360, DW210, DW180 e DW70 possono essere dotati di ice maker interno per la produzione di cubetti di ghiaccio nella forma “crescent moon”, che garantisce una minore coesione tra gli elementi, favorendone il distacco reciproco e quindi l'utilizzo.



### Precise temperature control

CONTROLLO PRECISO DELLA TEMPERATURA

Temperature control is provided by an innovative LED thermostat able to offer maximum precision in the selection of refrigeration degrees.

Il controllo della temperatura è affidato ad un innovativo termostato LED in grado di offrire il massimo della precisione nella selezione dei gradi di refrigerazione.



### Remotable cooling unit

UNITÀ DI REFRIGERAZIONE REMOTABILE

Up to  
FINO A 1,5  
mt.

**UP TO 1,5 mt.** More volume inside the fridge and more installation possibilities.

**FINO A 1,5 mt.** Maggior volume all'interno del frigorifero e maggiori possibilità di installazione.



### Internal LED light system

SISTEMA DI ILLUMINAZIONE A LED INTERNO

All models (with the exception of the DW35) are equipped with an internal LED light system that offers high brightness with minimum consumption.

Tutti i modelli (ad eccezione del DW35) sono dotati di un sistema di luce interna a LED che offre un'elevata luminosità a fronte di consumi minimi.



### Integrated Vent Position

SISTEMA DI VENTILAZIONE INTEGRATO

A smart device, incorporated in the Steelock handle, realizes the “vent position” function, keeping the fridge door slightly open to prevent unpleasant odours when not in use.

Il dispositivo integrato nella maniglia Steelock realizza la funzione di “vent position”, consentendo di tenere la porta socchiusa, evitando la formazione di muffe e odori nei periodi di non utilizzo.

OPTIONAL



### Power supply

ALIMENTATORE  
Cod. 7806-0013

24Vdc/300W 115/230Vac 50/60 Hz





H max  
310 mm.

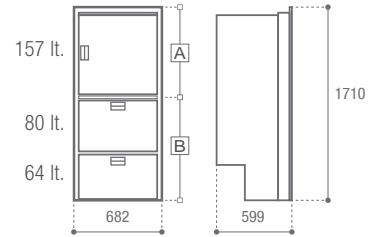
H max  
310 mm.



**OPTIONAL**  
12/24Vdc  
100-240Vac  
**D-POWER**

## DW360 OCX2

DW360 OCX2	Power supply and Absorption Alimentazione e Consumo (Wh/24h)				Net weight Peso netto (kg.)
	12/24 Vdc	12/24 Vdc	115 Vac	230 Vac	
	A	B	B	B	
BTX	450	400	N.A.	N.A.	102
DTX	400	815	N.A.	N.A.	102
BTX IM	N.A.	N.A.	700	N.A.	107
DTX IM	N.A.	N.A.	N.A.	N.A.	107



- 1 Fridge / Frigorifero
- 2 Freezer / Congelatore
- 3 Freezer+Icemaker /  
Congelatore + Icemaker

## DW250 OCX2

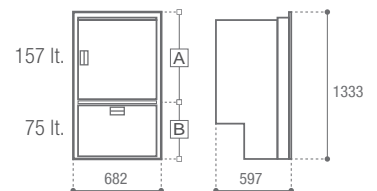


H max  
300 mm.



**OPTIONAL**  
12/24Vdc  
100-240Vac  
**D-POWER**

DW250 OCX2	Power supply and Absorption Alimentazione e Consumo (Wh/24h)		Net weight Peso netto (kg.)
	12/24 Vdc	12/24 Vdc	
	A	B	
RFX	450	250	67
BTX	450	570	67



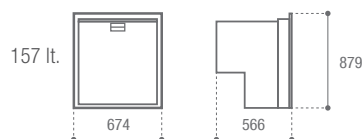
- 1 Fridge / Frigorifero
- 2 Freezer / Congelatore





## C180 OCX2

	Power supply and Absorption Alimentazione e Consumo (Wh/24h)		Net weight Peso netto (kg.)
C180 OCX2	12/24		41
	Vdc		
	450		



OPTIONAL  
12/24Vdc  
100-240Vac



1 Fridge  
Frigorifero

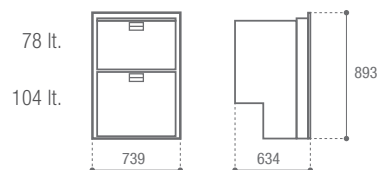


 H max  
240 mm.

 H max  
400 mm.

## DW210 OCX2

	Power supply and Absorption Alimentazione e Consumo (Wh/24h)			Net weight Peso netto (kg.)
DW210 OCX2	12/24	115	230	
	Vdc	Vac	Vac	
RFX	400	N.A.	N.A.	61
BTX	860	N.A.	N.A.	61
DTX	740	N.A.	N.A.	61
BTX IM	N.A.	860	N.A.	66
DTX IM	N.A.	N.A.	N.A.	66



OPTIONAL  
12/24Vdc  
100-240Vac

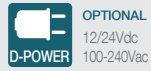
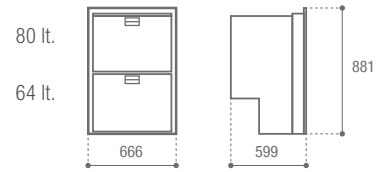


1 Fridge / Frigorifero  
2 Freezer / Congelatore  
3 Freezer+Icemaker / Congelatore + Icemaker



## DW180 OCX2

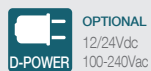
DW180 OCX2	Power supply and Absorption Alimentazione e Consumo (Wh/24h)			Net weight Peso netto (kg.)
	12/24 Vdc	115 Vac	230 Vac	
RFX	400	N.A.	N.A.	56
BTX	815	N.A.	N.A.	56
DTX	700	N.A.	N.A.	56
BTX IM	N.A.	N.A.	N.A.	61
DTX IM	N.A.	N.A.	N.A.	61



- 1 Fridge / Frigorifero
- 2 Freezer / Congelatore
- 3 Freezer+Icemaker / Congelatore + Icemaker

## DW100 OCX2

DW100 OCX2	Power supply and Absorption Alimentazione e Consumo (Wh/24h)		Net weight Peso netto (kg.)
	12/24 Vdc	400	
RFX	400	32	
BTX	910	32	



- 1 Fridge / Frigorifero
- 2 Freezer / Congelatore

## DW70 OCX2



H max  
300 mm.

	Power supply and Absorption Alimentazione e Consumo (Wh/24h)			Net weight Peso netto (kg.)
	12/24 Vdc	115 Vac	230 Vac	
DW70 OCX2				
RFX	250	-	-	33
BTX	570	-	-	33
BTX IM	N.A.	N.A.	N.A.	38



LED



OPTIONAL  
12/24Vdc  
100-240Vac



1

RFX



2

BTX



3

BTX IM

- 1 Fridge / Frigorifero
- 2 Freezer / Congelatore
- 3 Freezer+Icemaker /  
Congelatore + Icemaker



H max  
155 mm.

## DW35 OCX2

	Power supply and Absorption Alimentazione e Consumo (Wh/24h)		Net weight Peso netto (kg.)
	12/24 Vdc		
DW35 OCX2			
RFX	300		25
BTX	690		25



3-Liters  
food storage  
container



OPTIONAL  
12/24Vdc  
100-240Vac



1

RFX



2

BTX

- 1 Fridge / Frigorifero
- 2 Freezer / Congelatore

# OCX2 SERIES



# STAINLESS STEEL

FRIDGES AND FREEZERS



**R600a**  
COMPRESSOR

Except for/ eccetto:

- DP2600iX
- CFR Series

# FRIGORIFERI E FREEZER

IN ACCIAIO INOX

## Available models

Modelli disponibili

## Total volume

Capacità totale

BUILT-IN COOLING UNIT / UNITÀ INTERNA	LT.			
DP260iXD OCX2	216	●		
DP2600iX OCX2 (*)	230	●		
C115iX OCX2	115	●	●	
C90iX OCX2	90	●		
DW90i OCX2	90	●		●
C85iX OCX2	85	●	●	
C62iX OCX2	62	●		
DW62i OCX2	62	●		●
C60iX OCX2	60	●	●	
C51iX OCX2	51	●		
DW51i OCX2	51	●		●

## REMOTE COOLING UNIT / UNITÀ ESTERNA

C130LX OCX2	130	●	●	
C75LX OCX2	75	●	●	
DW75L OCX2	75	●	●	●
C42LX OCX2	42	●	●	
DW42L OCX2	42	●	●	●

DW51i OCX2 DRINKS	51		●	●
DW62i OCX2 DRINKS	62		●	●
DW90i OCX2 DRINKS	90		●	●

CFR CL OCX2	24	●		
CFR XR OCX2	24	●		

Fridge/Freezer  
Frigo/Congelatore

Fridge  
Frigo

Drawer  
Cassetto

(\*) Until stocks last - fino ad esaurimento merci

## A CHOICE OF TRUE CLASS

OCX2: UNA SCELTA DI VERA CLASSE

Renewed both in design and functionality, the series of stainless steel refrigerators and freezers offers a complete range in terms of internal volume (from the small 42-litre to the double 230-litre door), together with the wide range of configurations proposed (with door, drawer, refrigerator-only or with freezer compartment).

Rinnovata sia nel design che nella funzionalità, la serie di frigoriferi e freezer in acciaio inox offre una gamma completa per quanto riguarda il volume interno (dal piccolo 42 litri al doppia porta da 230 litri), unitamente all'ampio ventaglio di configurazioni proposte (ad anta, a cassetto, in versione solo frigo, piuttosto che con cella freezer).

## THE NEW OCX2 SYSTEM IL NUOVO SISTEMA OCX2

The new OCX2 version offers multiple advantages:

- 1) positive snap closure of the door to avoid accidental openings;
- 2) single fixing profile (optional), to fix the refrigerator in a partial (door outside) or total (door inside) recess position;
- 3) reversibility of the door: thanks to the measures adopted during the design phase, this is a simple and quick operation to perform;
- 4) "vent position" system integrated in the handle, allowing the door to be held ajar during periods of non-use, preventing the internal formation of mould and odours.

La nuova versione OCX2 offre molteplici vantaggi:

- 1) chiusura positiva a scatto della porta per evitare aperture accidentali;
- 2) unico profilo di fissaggio (optional), per fissare il frigorifero in posizione ad incasso parziale (door outside) o totale (door inside);
- 3) reversibilità della porta: grazie agli accorgimenti previsti in fase di progettazione è un'operazione semplice e veloce da eseguire;
- 4) sistema "vent position" integrato nella maniglia, per consentire la parziale apertura della porta durante il periodo di non utilizzo, scongiurando la formazione interna di muffe e odori.



### Door Inside/Door Outside PORTA A FILO INTERNO / ESTERNO

The position of the door (flush or external) is achieved by simply moving the special single stainless steel fixing profile (supplied standard) with slotting for improved air circulation and cooling efficiency, supplied standard. In addition, the refrigerator can be attached to the recessed compartment from the inside.



La posizione dell'anta (a filo o esterna) si realizza tramite la semplice scorrimento dello speciale (fornito di serie) profilo unico di fissaggio in acciaio inox dotato di asolatura per una migliore circolazione d'aria ed efficienza refrigerante, fornito di serie. Inoltre, è possibile fissare il frigorifero al vano d'incasso dall'interno.

### Internal LED light system SISTEMA DI ILLUMINAZIONE A LED INTERNO

All models are equipped with an internal LED light system that offers high brightness with minimum consumption.

Tutti i modelli sono dotati di un sistema di luce interna a LED che offre un'elevata luminosità a fronte di consumi minimi.

### Remotable cooling unit **Up to 1,5 mt.** UNITÀ DI REFRIGERAZIONE REMOTABILE **FINO A 1,5 mt.**

**UP TO 1,5 mt.** More volume inside the fridge and more installation possibilities.

**FINO A 1,5 mt.** Maggior volume all'interno del frigorifero e maggiori possibilità di installazione.



### Power supply ALIMENTATORE

Cod. 7806-0013

24Vdc/300W 115/230Vac 50/60 Hz



 **FRIDGE + FREEZER**  
FRIGORIFERO + FREEZER

 **FRIDGE**  
FRIGORIFERO (\*)

 **DRAWER**  
CASSETTO



(\*) Only with 134a gas version  
Solo in versione con gas R134a

# DIGITAL IS BETTER

Enhance your using experience  
MIGLIORA LA TUA ESPERIENZA D'UTILIZZO

  
**R290**  
NEXT GEN  
COMPRESSOR

  
**VENTILATED**  
FRIDGE

  
**HIGH BRIGHTNESS**  
LED LIGHT

  
**HIGH LOADING**  
CAPACITY

  
**TURBO**  
MODE

  
**NIGHT**  
MODE



## Smart app CONTROL



### USE

- Temperature setting
- Timed off
- Timed night mode
- Timed turbo mode

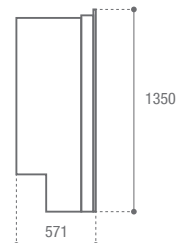
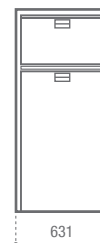
### CONTROL

- Data display
- Error display
- Service communication
- Push notification

**NEW**

## DP260iXD OCX2

Total volume Capacità totale	216 lt.
Freezer compartment Vano freezer	56 lt.
Net weight Peso netto	63 kg.
Power supply Alimentazione	12/24 Vdc
Absorption Consumo	N.A.



**2 MODELS AVAILABLE**  
2 MODELLI DISPONIBILI

**C260iXD OCX2**  
Digital thermostat  
Termostato digitale

**C260iX OCX2**  
Manual thermostat  
Termostato manuale



(\*) Until stocks last  
Fino ad esaurimento merci

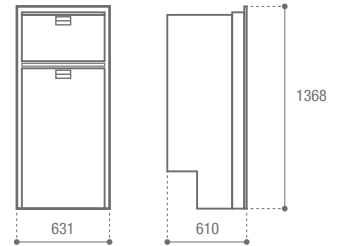
## DP2600iX OCX2 (\*)



Fridge  
Freezer

OPTIONAL  
12/24Vdc  
100-240Vac

Total volume Capacità totale	230 lt.
Freezer compartment Vano freezer	60 lt.
Net weight Peso netto	63 kg.
Power supply Alimentazione	12/24 Vdc
Absorption Consumo	850 Wh/24h



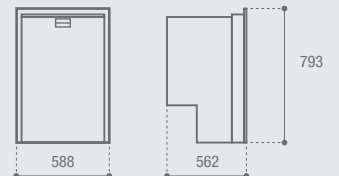
OPTIONAL  
Fridge

Fridge  
Freezer

OPTIONAL  
12/24Vdc  
100-240Vac

## C115iX OCX2

Total volume Capacità totale	115 lt.
Freezer compartment Vano freezer	17,1 lt.
Net weight Peso netto	32 kg.
Power supply Alimentazione	12/24 Vdc
Absorption Consumo	420 Wh/24h

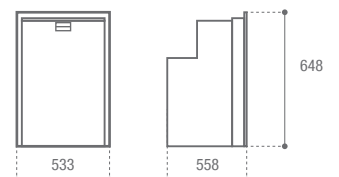


Fridge  
Freezer

OPTIONAL  
12/24Vdc  
100-240Vac

## C90iX OCX2

Total volume Capacità totale	90 lt.
Freezer compartment Vano freezer	9,8 lt.
Net weight Peso netto	27 kg.
Power supply Alimentazione	12/24 Vdc
Absorption Consumo	N.A.





## DW90i OCX2

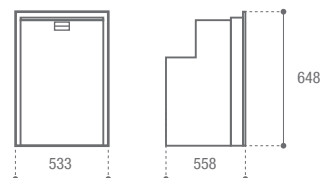


**OPTIONAL**  
12/24Vdc  
100-240Vac



H max  
280 mm.

Total volume Capacità totale	90 lt.
Freezer compartment Vano freezer	9,8 lt.
Net weight Peso netto	30 kg.
Power supply Alimentazione	12/24 Vdc
Absorption Consumo	N.A.



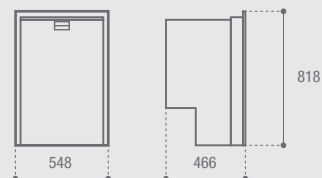
## C85iX OCX2



**OPTIONAL**  
Fridge

**OPTIONAL**  
12/24Vdc  
100-240Vac

Total volume Capacità totale	85 lt.
Freezer compartment Vano freezer	12,8 lt.
Net weight Peso netto	29 kg.
Power supply Alimentazione	12/24 Vdc
Absorption Consumo	430 Wh/24h



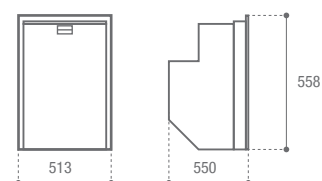
## C62iX OCX2



Fridge  
Freezer

**OPTIONAL**  
12/24Vdc  
100-240Vac

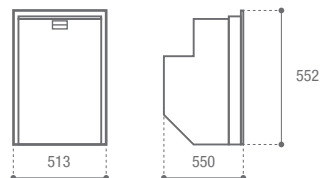
Total volume Capacità totale	62 lt.
Freezer compartment Vano freezer	4,5 lt.
Net weight Peso netto	22 kg.
Power supply Alimentazione	12/24 Vdc
Absorption Consumo	360 Wh/24h





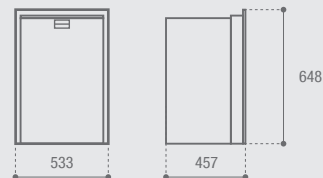
## DW62i Ocx2

Total volume Capacità totale	62 lt.
Freezer compartment Vano freezer	4,5 lt.
Net weight Peso netto	27 kg.
Power supply Alimentazione	12/24 Vdc
Absorption Consumo	N.A.



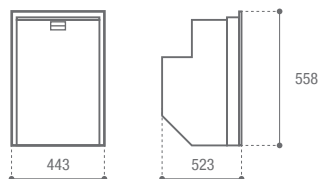
## C60iX Ocx2

Total volume Capacità totale	60 lt.
Freezer compartment Vano freezer	10,2 lt.
Net weight Peso netto	24 kg.
Power supply Alimentazione	12/24 Vdc
Absorption Consumo	440 Wh/24h



## C51iX Ocx2

Total volume Capacità totale	51 lt.
Freezer compartment Vano freezer	3,6 lt.
Net weight Peso netto	20 kg.
Power supply Alimentazione	12/24 Vdc
Absorption Consumo	N.A.



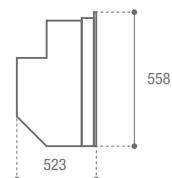
## DW51i OCX2



LED

Fridge  
FreezerOPTIONAL  
12/24Vdc  
100-240VacH max  
250 mm.

Total volume Capacità totale	51 lt.
Freezer compartment Vano freezer	3,6 lt.
Net weight Peso netto	23 kg.
Power supply Alimentazione	12/24 Vdc
Absorption Consumo	N.A.



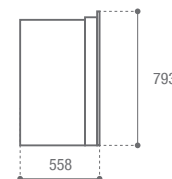
## C130LX OCX2



LED

OPTIONAL  
FridgeFridge  
FreezerOPTIONAL  
12/24Vdc  
100-240Vac

Total volume Capacità totale	130 lt.
Freezer compartment Vano freezer	17,1 lt.
Net weight Peso netto	33 kg.
Power supply Alimentazione	12/24 Vdc
Absorption Consumo	380 Wh/24h



## C75LX OCX2

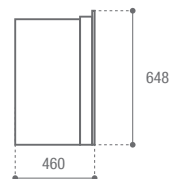


OPTIONAL  
Fridge

Fridge  
Freezer

OPTIONAL  
12/24Vdc  
100-240Vac  
D-POWER

Total volume Capacità totale	75 lt.
Freezer compartment Vano freezer	10,2 lt.
Net weight Peso netto	25 kg.
Power supply Alimentazione	12/24 Vdc
Absorption Consumo	N.A.



## DW75L OCX2

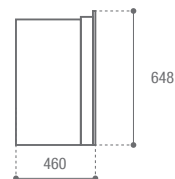


OPTIONAL  
Fridge

Fridge  
Freezer

OPTIONAL  
12/24Vdc  
100-240Vac  
D-POWER

Total volume Capacità totale	75 lt.
Freezer compartment Vano freezer	10,2 lt.
Net weight Peso netto	28 kg.
Power supply Alimentazione	12/24 Vdc
Absorption Consumo	N.A.



 H max  
330 mm.

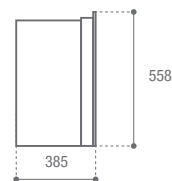
## C42LX OCX2



LED

OPTIONAL  
FridgeFridge  
FreezerOPTIONAL  
12/24Vdc  
D-POWER 100-240Vac

Total volume Capacità totale	42 lt.
Freezer compartment Vano freezer	3,6 lt.
Net weight Peso netto	18 kg.
Power supply Alimentazione	12/24 Vdc
Absorption Consumo	265 Wh/24h



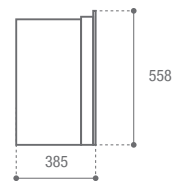
## DW42L OCX2



LED

OPTIONAL  
FridgeFridge  
FreezerOPTIONAL  
12/24Vdc  
D-POWER 100-240VacH max  
420 mm.

Total volume Capacità totale	42 lt.
Freezer compartment Vano freezer	3,62 lt.
Net weight Peso netto	22 kg.
Power supply Alimentazione	12/24 Vdc
Absorption Consumo	270 Wh/24h



# DW DRINKS SERIES

## CHEERS!

### ALLA VOSTRA SALUTE!

Designed to offer even greater comfort onboard, the “Drinks Series” is mainly dedicated to drinks and beverages storage.

The drinks placement is made easy thanks to a sliding basket on the upper part of the drawer, equipped with a drawer separator for three 2 litres bottles.

Pensata per offrire un sempre maggior comfort a bordo, la serie dei frigoriferi a cassetto in versione “Drinks” è dedicata prevalentemente allo storage di bibite e bevande.

Il posizionamento delle bevande è facilitato dalla presenza di un cestello scorrevole sulla parte superiore del cassetto dotato di un separatore con lo spazio utile per 3 bottiglie da 2 litri.



**R600a**  
COMPRESSOR



## Precise temperature control

CONTROLLO PRECISO DELLA TEMPERATURA

The new digital thermostat has 5 default settings to guarantee maximum functionality, relevant to the desired temperature, allowing to get a constant cycle even at 43°C!

Il nuovo termostato digitale ha 5 impostazioni predefinite per garantire massima funzionalità in relazione alla temperatura desiderata, consentendo di avere un ciclo costante anche con 43°C!



## Internal LED light system

SISTEMA DI ILLUMINAZIONE A LED INTERNO

All models are equipped with an internal LED light system offering high brightness with minimum consumption.

Tutti i modelli sono dotati di un sistema di luce interna a LED che offre un'elevata luminosità a fronte di consumi minimi.

DW51i OCX2 DRINKS



DW62i OCX2 DRINKS



DW90i OCX2 DRINKS





## Door Inside / Door Outside

PORTA A FILO INTERNO / ESTERNO

The position of the door (flush or external) is achieved by simply moving the special single stainless steel fixing profile (supplied standard) with slotting for improved air circulation and cooling efficiency, supplied standard. In addition, the refrigerator can be attached to the recessed compartment from the inside.

La posizione dell'anta (a filo o esterna) si realizza tramite la semplice scorrimento dello speciale (fornito di serie) profilo unico di fissaggio in acciaio inox dotato di asolatura per una migliore circolazione d'aria ed efficienza refrigerante, fornito di serie. Inoltre, è possibile fissare il frigorifero al vano d'incasso dall'interno.



## Integrated Vent Position

SISTEMA DI VENTILAZIONE INTEGRATO

The device integrated in the Steelock handle achieves the "vent position" function, allowing the door to be held ajar, thus avoiding the formation of mould and odours during periods of non-use.

Il dispositivo integrato nella maniglia Steelock realizza la funzione di "vent position", consentendo di tenere la porta socchiusa, evitando la formazione di muffe e odori nei periodi di non utilizzo.



## Ventilated Evaporator

EVAPORATORE VENTILATO

The "Drinks Series" is equipped with a ventilated evaporator allowing constant air recirculation and achieving temperature uniformity inside your refrigerator.

La "Serie Drinks" è equipaggiata con un evaporatore ventilato che consente un costante ricircolo dell'aria e il raggiungimento dell'uniformità della temperatura all'interno del frigo.



# REFUEL AND GO!

FATE IL PIENO E PARTITE!

The Drinks series allows you to fill up on the drinks that best suit your habits.

The interior has been designed to manage differently the space of the drawer and the removable upper basket. This one, if necessary, is completely and easily removable.

La serie Drinks vi permette di fare il pieno delle bevande che meglio si adattano alle vostre abitudini.

L'interno è stato progettato per gestire in maniera differenziata lo spazio del cassetto e del cestello superiore estraibile e, all'occorrenza, completamente e facilmente amovibile.

## Configuration with upper inserted basket

Configurazione con cestello superiore inserito

### Drawer front

#### Parte anteriore del cassetto

- DW51i: 3 bottles H max 270 mm.
- DW62i: 3 bottles H max 310 mm.
- DW90i: 3 bottiglie H max 340 mm.

### Drawer back

#### Parte posteriore del cassetto

- DW51i: bottles and cans H max 240 mm.
- DW62i: bottles and cans H max 250 mm.
- DW 90i: bottiglie e lattine H max 280 mm.

### Upper basket

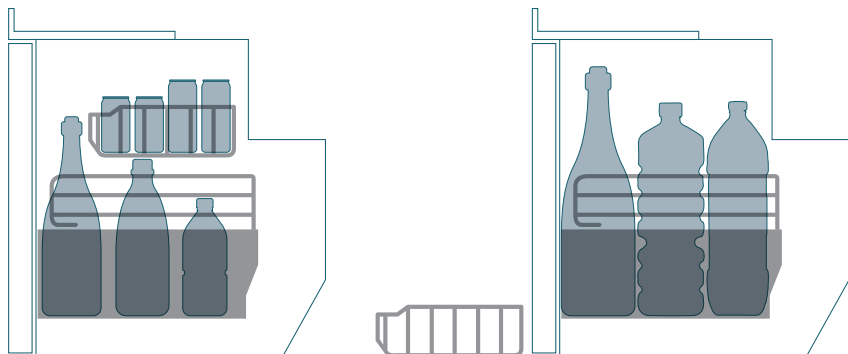
#### Cestello superiore

- DW51i: bottles and cans H max 150 mm.
- DW62i: bottles and cans H max 150 mm.
- DW90i: bottiglie e lattine H max 160 mm.



By removing the upper basket, the entire capacity of the refrigerator is available, so that you can freely storage any type of bottle or container you want.

Estraendo il cestello superiore, si ha a disposizione l'intera capacità del frigorifero, in modo da poter alloggiare liberamente qualsiasi tipologia di bottiglia





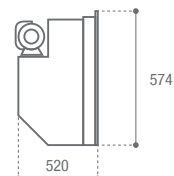
**NEW****DW51i OCX2 DRINKS**

LED



FRIDGE

Total volume Capacità totale	51 lt.
Net weight Peso netto	23 kg.
Power supply Alimentazione	12/24 Vdc
Absorption Consumo	300 Wh/24h

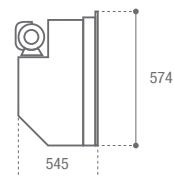
**NEW****DW62i OCX2 DRINKS**

LED



FRIDGE

Total volume Capacità totale	62 lt.
Net weight Peso netto	27 kg.
Power supply Alimentazione	12/24 Vdc
Absorption Consumo	N.A.

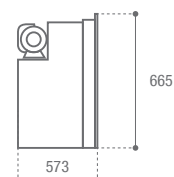
**NEW****DW90i OCX2 DRINKS**

LED



FRIDGE

Total volume Capacità totale	90 lt.
Net weight Peso netto	30 kg.
Power supply Alimentazione	12/24 Vdc
Absorption Consumo	470 Wh/24h



# CFR OCX2 SERIES

## FRIDGE + FREEZER

FRESH AND FROZEN FOOD AND BEVERAGE



### Precise temperature control

CONTROLLO PRECISO DELLA TEMPERATURA

CFR OCX2 series, with the new stylish square edge door design in AISI 316 stainless steel, is able to set any temperature at any time, starting in fridge mode then switching to freezer mode or vice-versa. Thanks to its new Led thermostat, You can set the temperature from +10°C up to -18°C.

La serie CFR OCX2, con il nuovo elegante design dell'anta squadrata in acciaio inox AISI 316, è in grado di impostare la temperatura desiderata in qualsiasi momento, partendo dalla modalità frigo e passando alla modalità freezer o viceversa. Grazie al nuovo termostato Led, si può settare la temperatura in un range che va da +10°C fino a -18°C.



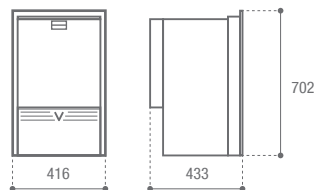


## CFR CL OCX2

**NEW**

Total volume Capacità totale	24 lt.
Net weight Peso netto	24 kg.
Power supply Alimentazione	12/24 Vdc
Absorption Consumo	N.A.

°C **+10 -18**



**D-POWER** OPTIONAL  
12/24Vdc  
100-240Vac

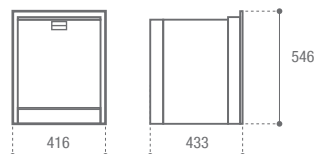


## CFR XR OCX2


**NEW**

Total volume Capacità totale	24 lt.
Net weight Peso netto	15 kg.
Power supply Alimentazione	12/24 Vdc
Absorption Consumo	N.A.

°C **+10 -18**



**D-POWER** OPTIONAL  
12/24Vdc  
100-240Vac



# ICEMAKER SERIES



# STAINLESS STEEL

## ICEMAKERS

# ICEMAKERS

## IN ACCIAIO INOX

### Available models

Modelli disponibili

### Ice production

Produzione ghiaccio

kg. / 24h

IM XT OCX2 HYDRO	up to / fino a 8
------------------	------------------

IM XR OCX2 HYDRO	up to / fino a 8
------------------	------------------

IM XT OCX2 REFILL	up to / fino a 8
-------------------	------------------

IM XR OCX2 REFILL	up to / fino a 8
-------------------	------------------

IM CL OCX2 HYDRO	up to / fino a 8
------------------	------------------

IM CL OCX2 REFILL	up to / fino a 8
-------------------	------------------

kg. / 24h

<b>NEW</b>	VF28 BRIGHT	28
------------	-------------	----

<b>NEW</b>	VF28 BRIGHT PLUS	28
------------	------------------	----

<b>NEW</b>	VF95 NUGGETS	90
------------	--------------	----



### Ice at will

GHIACCIO A VOLONTÀ

Vitrifrigo icemakers are the best choice aboard. They are made of AISI 316 stainless steel and have corrosion-resistant materials to give them a long life span. With a large capacity, Icemaker series is designed to be very easy to use. You can choose the OCX2 series or the new series with ice cubes like Bright or Nuggets.

Gli icemaker di Vitrifrigo sono la scelta migliore a bordo. Sono realizzati in acciaio inox AISI 316 e con specifici materiali resistenti alla corrosione, per assicurare una lunga durata. Dotata di grande capacità, la serie Icemaker è stata progettata per essere molto facile da usare. Possibilità di scegliere la serie OCX2, oppure la nuova serie con cubetto di ghiaccio tipo Bright o Nuggets.

## THE NEW OCX2 SYSTEM

### IL NUOVO SISTEMA OCX2

The new OCX2 version offers multiple advantages:

- 1) positive snap closure of the door to avoid accidental openings;
- 2) single fixing profile (optional), to fix the refrigerator in a partial (door outside) or total (door inside) recess position;
- 3) reversibility of the door: thanks to the measures adopted during the design phase, this is a simple and quick operation to perform;
- 4) "vent position" system integrated in the handle, allowing the door to be held ajar during periods of non-use, preventing the internal formation of mould and odours.

## OCX2

La nuova versione OCX2 offre molteplici vantaggi:

- 1) chiusura positiva a scatto della porta per evitare aperture accidentali;
- 2) unico profilo di fissaggio (optional), per fissare il frigorifero in posizione ad incasso parziale (door outside) o totale (door inside);
- 3) reversibilità della porta: grazie agli accorgimenti previsti in fase di progettazione è un'operazione semplice e veloce da eseguire;
- 4) sistema "vent position" integrato nella maniglia, per consentire la parziale apertura della porta durante il periodo di non utilizzo, scongiurando la formazione interna di muffe e odori.



### Door Inside / Door Outside

PORTA A FILO INTERNO / ESTERNO

The position of the door (flush or external) is achieved by simply moving the special single stainless steel fixing profile (supplied standard) with slotting for improved air circulation and cooling efficiency, supplied standard. In addition, the refrigerator can be attached to the recessed compartment from the inside.

La posizione dell'anta (a filo o esterna) si realizza tramite la semplice scorrimento dello speciale (fornito di serie) profilo unico di fissaggio in acciaio inox dotato di asolatura per una migliore circolazione d'aria ed efficienza refrigerante, fornito di serie. Inoltre, è possibile fissare il frigorifero al vano d'incasso dall'interno.



### Integrated Vent Position

SISTEMA DI VENTILAZIONE INTEGRATO

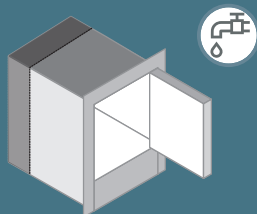
The device integrated in the Steelock handle achieves the "vent position" function, allowing the door to be held ajar, thus avoiding the formation of mould and odours during periods of non-use.

Il dispositivo integrato nella maniglia Steelock realizza la funzione di "vent position", consentendo di tenere la porta socchiusa, evitando la formazione di muffe e odori nei periodi di non utilizzo.

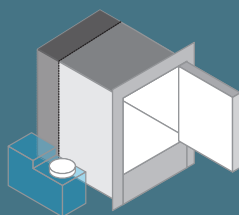


## AVAILABLE VERSIONS - VERSIONI DISPONIBILI

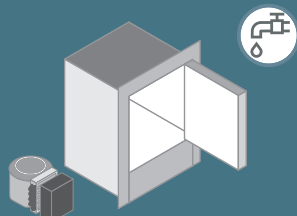
## IM XT OCX2 HYDRO



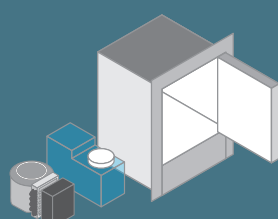
## IM XT OCX2 REFILL



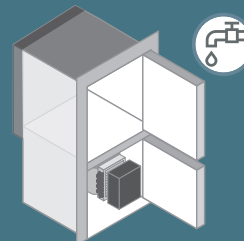
## IM XR OCX2 HYDRO



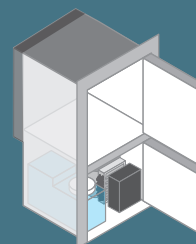
## IM XR OCX2 REFILL



## IM CL OCX2 HYDRO



## IM CL OCX2 REFILL

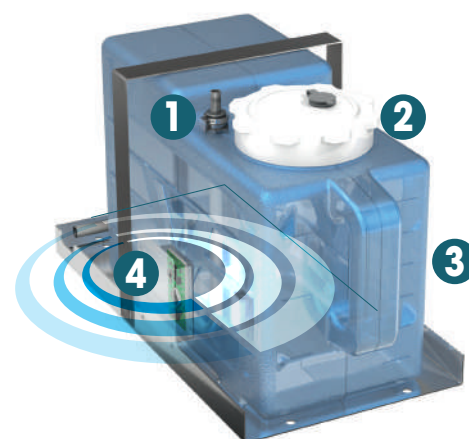


## New water tank

## NUOVA VASCHETTA PER L'ACQUA

New tank designed to facilitate extraction, filling and washing. (1) Quick plug for water hose - (2) 100 mm. Cap diameter - (3) Double level meter (7 liters / 1,8 gallons) - (4) Water level sensor.

Il nuovo contenitore è stato studiato per favorirne l'estrazione, il riempimento e il lavaggio. (1) Attacco rapido tubo acqua - (2) Diametro tappo 100 mm. - (3) Doppio indicatore di livello (7 litri / 1,8 galloni) - (4) Sensore livello acqua.



## Waterproof led thermostat functions

## FUNZIONI TERMOSTATO WATERPROOF A LED

(1) on/off ice production switch - (2) freezer mode with 3 temperature setting up to -18°C - (3) electronic water level sensor (refill version only).

(1) pulsante on/off per la produzione di ghiaccio - (2) modalità freezer con 3 settaggi di temperatura fino a -18°C - (3) sensore elettronico del livello acqua (solo versione refill).



## Remotable cooling unit

## UNITÀ DI REFRIGERAZIONE REMOTABILE

Up to 1,5  
FINO A mt.

The remotable external cooling unit (in models with external cooling unit) offers added available volume inside the refrigerator. In addition, it expands the installation possibilities in terms of functionality, efficiency and soundproofing.

I modelli con unità di refrigerazione esterna hanno la facoltà di remotare quest'ultima permettendo di avere maggior volume a disposizione all'interno del frigorifero ed espandendo inoltre, le possibilità di installazione, sia in termini di funzionalità che di efficienza e insonorizzazione.


## OPTIONAL

## UV-C Led disinfection system

## SISTEMA DI SANIFICAZIONE UV-C LED

Purifies water from bacteria.

Purificazione dell'acqua dai batteri.



**IM XT OCX2 HYDRO**  
**IM XT OCX2 REFILL**



Total volume Capacità totale	24 lt.
Net weight Peso netto	25 kg.
Power supply Alimentazione	230 Vac
Absorption Consumo	N.A.
Ice production (up to) Produzione ghiaccio (fino a)	8 kg./24h

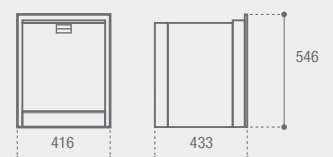


IM XT OCX2 HYDRO - versione door inside / door inside version

**IM XR OCX2 HYDRO**  
**IM XR OCX2 REFILL**



Total volume Capacità totale	24 lt.
Net weight Peso netto	27 kg.
Power supply Alimentazione	230 Vac
Absorption Consumo	N.A.
Ice production (up to) Produzione ghiaccio (fino a)	8 kg./24h



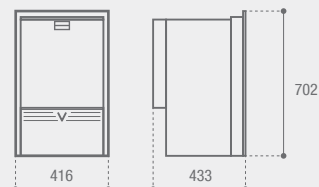
IM XR OCX2 REFILL - versione door outside / door outside version



## IM CL OCX2 HYDRO



Total volume Capacità totale	24 lt.
Net weight Peso netto	23 kg.
Power supply Alimentazione	230 Vac
Absorption Consumo	N.A.
Ice production (up to) Produzione ghiaccio (fino a)	8 kg./24h

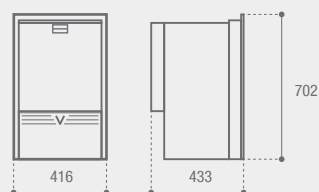


IM CL OCX2 HYDRO - versione door inside / door inside version



## IM CL OCX2 REFILL

Total volume Capacità totale	24 lt.
Net weight Peso netto	23 kg.
Power supply Alimentazione	230 Vac
Absorption Consumo	N.A.
Ice production (up to) Produzione ghiaccio (fino a)	8 kg./24h



IM CL OCX2 REFILL - versione door outside / door outside version

**CHILL YOUR BEVERAGES  
KEEP CAUGHT FISH FRESH ON-BOARD  
CREATE VISUALLY APPEALING DISPLAYS**



# BRIGHT OR NUGGET



## NUGGET ICE CUBE

Perfect for drinks and cocktails, it gently mixes the flavors of the drink without watering it down. Hard on the inside and soft on the outside, with a very low humidity level, it manages to keep drinks cold for longer. Its main characteristic is its shape, halfway between an ice cube and crushed ice.

Perfetto per drink e cocktail, mescola delicatamente i sapori della bevanda senza annacquarla. Duro dentro e morbido fuori, con un livello di umidità molto basso, riesce a mantenere le bevande fredde più a lungo. La sua caratteristica principale è la sua forma, a metà tra il cubetto di ghiaccio e il ghiaccio tritato.



A patented protection system designed to extend the life of the core components in tough marine environments



## BRIGHT ICE CUBE

Very appreciated for its versatility, is perfect for use in cocktails, appetisers, whiskey on the rocks, or even ice buckets.

The crystal clear appearance of the Bright Cube makes it essential when high class and quality in the glass is required.

Molto apprezzato per la sua versatilità, è perfetto per l'uso in cocktail, antipasti, whisky on the rock o anche nei secchielli per il ghiaccio.

L'aspetto cristallino lo rende indispensabile quando è richiesta un'alta classe e qualità nella presentazione del bicchiere.

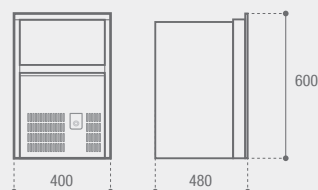
Features	Caratteristiche	VF28 BRIGHT	VF28 BRIGHT PLUS	VF28 NUGGETST
Stainless steel construction	Scocca in acciaio	•	•	•
Air or water condensation	Condensazione ad aria o acqua	•	•	•
Sanitization cycle	Ciclo di sanificazione	•	•	•
Programmable ice production	Produzione ghiaccio programmabile	•	•	•
Capacitive button	Tasto comandi capacitivo	•	•	•
Acoustic and luminous alarms	Segnalazione acustica e luminosa allarmi	•	•	•
Report HACCP alarms	Report allarmi HACCP	•	•	•
Cube weight adjustment	Regolazione peso cubetto	•	•	•
Storage bin ice level adjustment	Regolazione livello ghiaccio deposito	•	•	•
USB connection for software update and HACCP data download	Collegamento USB per aggiornamento sw e scarico dati HACCP	•	•	•
Condenser fan controlled at low ambient temperatures	Ventilatore condensatore controllato alle basse temperature ambiente	•	•	•
Predictive analysis of malfunctions	Analisi predittiva malfunzionamenti	•	•	•
Machine performance report	Report prestazioni apparecchiatura	•	•	•
Ice humidity adjustment	Regolazione umidità ghiaccio	-	-	•
Storage bin ice level adjustment	Regolazione livello ghiaccio deposito	-	-	•
Feet 100 mm kit	Kit piedini 100 mm	Optional	Optional	•
IOT cloud connection	Connessione cloud IOT	Optional	Optional	•
Removable and washable air filter	Filtro aria estraibile e lavabile	-	-	•
Front air intake and expulsion	Aspirazione ed espulsione frontale dell'aria	-	-	•
Rainbow technology	Rainbow Technology	Optional	Optional	Optional

**NEW****R290**  
COMPRESSOR**VF28 BRIGHT**

Net weight Peso netto	29 kg.
Power supply Alimentazione	220-240 Vac 50Hz 220Vac 60Hz
Absorption Consumo	300 Wh/24h
Ice production Produzione ghiaccio	28 kg./24h
Bin capacity Capacità deposito	6,5 kg.

**NEW****R290**  
COMPRESSOR**VF28 BRIGHT PLUS**

Net weight Peso netto	30 kg.
Power supply Alimentazione	220-240 Vac 50Hz 220Vac 60Hz
Absorption Consumo	310 Wh/24h
Ice production Produzione ghiaccio	28 kg./24h
Bin capacity Capacità deposito	7 kg.

**NEW****R290**  
COMPRESSOR**VF95 NUGGETS**

Net weight Peso netto	48 kg.
Power supply Alimentazione	220-240 Vac 50Hz 220Vac 60Hz
Absorption Consumo	410 Wh/24h
Ice production Produzione ghiaccio	90 kg./24h
Bin capacity Capacità deposito	18 kg.

**EASY TO OPERATE**

Thanks to the dedicated **APP My Ice** (end user level)

**EASY TO SERVICE**

Thanks to the dedicated **APP My Ice** (service operator level)

**EASY TO MANTAIN**

Thanks to the Automatic Cleaning Function

# CHROMELOCK SERIES



# FRIDGES AND FREEZERS

WITH BUILT-IN/REMOTE COOLING UNIT

# FRIGORIFERI E FREEZER




CON UNITÀ INTERNA/ESTERNA

Available models

Modelli disponibili

Total volume

Capacità totale

	LT.			
<b>NEW</b> DP260iD CHR	216	●		
DP2600i	230	●		
<b>NEW</b> DP150iD CHR - DP150i CHR	150	●		
<b>NEW</b> C115iD CHR - C115i CHR	115	●	●	
C90i CHR	90	●		
C90DWi CHR	90	●		●
<b>NEW</b> C85iD CHR - C85i CHR	85	●	●	
C62i CHR	62	●		
C62DWi CHR	62			●
C60i CHR	60	●	●	
C51i CHR	51	●		
C51DWi CHR	51	●		●
C50i CHR	50	●	●	
C39i CHR	39	●	●	
<hr/>				
<b>NEW</b> C130LD CHR - C130L CHR	130	●	●	
<b>NEW</b> C95LD CHR - C95L CHR	95	●	●	●
C75L CHR	75	●	●	
C75DWL CHR	75	●	●	●
C42L CHR	42	●	●	
C42DWLP CHR	42		●	
C25L	25		●	

 Fridge/Freezer  
Frigido/Congelatore

 Fridge  
Frigido

 Drawer  
Cassetto



## The new complete range

LA NUOVA GAMMA COMPLETA

The Airlock series evolves in Chromelock series: the new complete range that covers every requirement in terms of space and capacity. Ergonomic, quiet, intuitive and safe, it is able to guarantee maximum on-board comfort.

La serie Airlock evolve in Chromelock: la nuova gamma completa che copre tutte le esigenze in termini di spazio e di capacità. Ergonomica, silenziosa, intuitiva e sicura, è in grado di garantire il massimo del comfort a bordo.

# FRIDGES AND FREEZERS

WITH BUILT-IN/REMOTE COOLING UNIT

# FRIGORIFERI E FREEZER

CON UNITÀ INTERNA/ESTERNA

## CHROMELOCK



### R600a COMPRESSOR

Except for/eccetto:

- DP2600i
- DP150i - DP150iD CHR



## INNOVATION BELONGS TO THOSE WITH A HISTORY.

Chromelock is the evolution of a high-profile design and production experience, able to combine technological innovation and design, with the functionality and quality of Made in Italy, in the search for a unique style that successfully combines essential elegance, quality value and unique personality.

## L'INNOVAZIONE APPARTIENE A CHI HA UNA STORIA.

Chromelock è l'evoluzione di un'esperienza progettuale e produttiva di alto profilo, in grado di abbinare l'innovazione tecnologica e il design, con la funzionalità e la qualità del Made in Italy, nella ricerca di uno stile unico che sa unire eleganza essenziale, valore della qualità, personalità distintiva.



**INCREASED DOOR THICKNESS**  
ANTA A SPESSORE MAGGIORATO



**ANTI-FINGERPRINT AND SCRATCH RESISTANT FINISH WITH SOFT TOUCH EFFECT**  
FINITURA ANTI IMPRONTA ED ANTIGRAFFIO CON EFFETTO SOFT TOUCH



**REPLACEABLE SEAL**  
GUARNIZIONE SOSTITUIBILE



**METAL FINISH HANDLE**  
MANIGLIA CON FINITURA METALLIZZATA



**VENT POSITION SYSTEM**  
SISTEMA VENT POSITION



## Form ever follows function

LA FORMA SEGUE SEMPRE LA FUNZIONE

### THE NEW DOOR

- lighter with the same overall dimensions and totally built-in, with a smooth and elegant side frame, 42 mm thick.
- reversible and available in two colour variants: Light Grey and Black. The Light Grey version has an elegant glossy grey laminated panel with a pearly effect, while in the Black version the panel is matt black with anti-fingerprint and scratch resistant finish with soft touch effect.
- possibility to use finishing panels from 0.8 to 3.0 mm thick, guaranteeing simple and ultra-fast installation
- removable seal for its replacement and cleaning

### THE NEW CHROMELOCK HANDLE

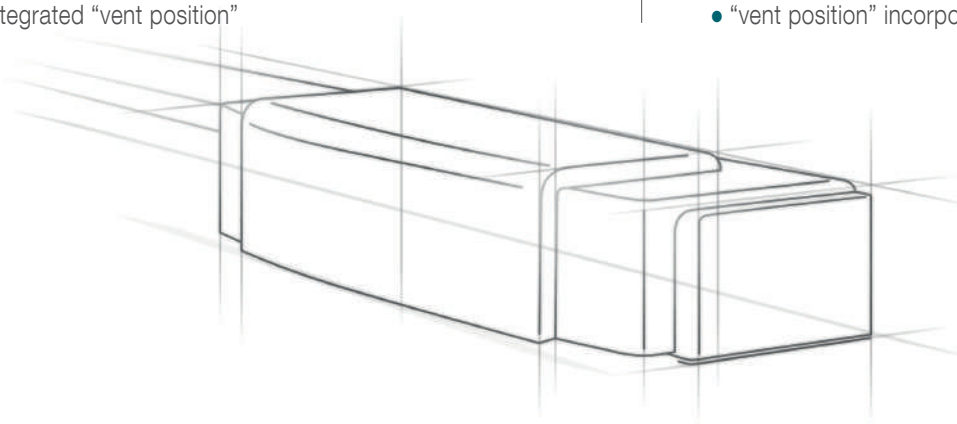
- elegant metal finish tested for over 150,000 opening and closing cycles
- carries out a positive and safe closing of the door
- integrated "vent position"

### LA NUOVA PORTA

- più leggera a parità di ingombro e incasso totale, con un profilo laterale liscio ed elegante da 42 mm. di spessore
- reversibile e disponibile in due varianti cromatiche: grigia (Light Grey) e nera (Black). La versione Light Grey ha un elegante pannello laminato grigio lucido ad effetto perlato, mentre nella versione Black il pannello è nero opaco con finitura anti impronta ed antigraffio con effetto soft touch.
- possibilità di utilizzare pannelli di finitura con spessori da 0,8 a 3,0 mm., per un'installazione semplice e ultrarapida
- guarnizione estraibile per la sua sostituzione e pulizia

### LA NUOVA MANIGLIA CHROMELOCK

- elegante finitura metallizzata testata per oltre 150.000 cicli di apertura e chiusura
- effettua una chiusura positiva e sicura della porta
- "vent position" incorporata





## Chromelock: the smart locking system

CHROMELOCK: IL SISTEMA DI CHIUSURA INTELLIGENTE

The Chromelock system allows secure locking of the door even during intensive and extreme use of your boat.

Il sistema Chromelock permette il bloccaggio sicuro della porta anche durante l'uso intensivo ed estremo della vostra imbarcazione.



### INTEGRATED VENT POSITION SISTEMA DI VENTILAZIONE INTEGRATO

A practical device incorporated in the Chromelock handle performs the "vent position" function, allowing the door to be held ajar during periods of non-use.

Un pratico dispositivo inglobato nella maniglia Chromelock realizza la funzione di "vent position", consentendo il mantenimento della porta in posizione socchiusa nei periodi di non utilizzo.

## STANDARD



### Double door colouring

DOPPIA COLORAZIONE DELLA PORTA



The series is available in light grey or black, to best respond to the customisation needs of your boat interiors.

La serie è disponibile in colorazione grigio perla o in colorazione nera, per una ottimale personalizzazione dell'ambiente interno della vostra imbarcazione.

## BLACK

Black matte soft touch panel.

Pannello nero opaco effetto soft touch.

## LIGHT GREY

Light grey glossy panel.

Pannello grigio perla effetto lucido.



### Replaceable finishing panel

PANNELLO DI FINITURA SOSTITUIBILE



Finishing panels from 0.8 mm to 3.0 mm thick. Replace the panel quickly and easily using (1) interlocking flange.

Pannelli di finitura con spessori da 0,8 mm. a 3,0 mm. Sostituzione del pannello facile e veloce tramite (1) profilo ad incastro.

## OPTIONAL



### Door Inside

PORTA A FILO INTERNO



### Door Outside

PORTA A FILO ESTERNO



Mounting flange (optional), which by simply sliding it, allows both the totally built-in version (door inside) and the partially built-in version (door outside).

Profilo di fissaggio (optional), che permette tramite scorrimento sia la versione a incasso totale (door inside) che quella a incasso parziale (door outside).



### Remotable cooling unit

UNITÀ DI REFRIGERAZIONE REMOTABILE

Up to 1,5  
FINO A mt.

**UP TO 1,5 mt.** More volume inside the fridge and more installation possibilities.

**FINO A 1,5 mt.** Maggior volume all'interno del frigorifero e maggiori possibilità di installazione.



### Power supply

ALIMENTATORE

Cod. 7806-0013

24Vdc/300W 115/230Vac 50/60 Hz







FRIDGE + FREEZER  
FRIGORIFERO + FREEZER



FRIDGE  
FRIGORIFERO (\*)



DRAWER  
CASSETTO



(\*) Only with R134a gas version  
Solo in versione con gas R134a

# DIGITAL IS BETTER

Enhance your using experience  
MIGLIORA LA TUA ESPERIENZA D'UTILIZZO

## Smart app CONTROL



### USE

- Temperature setting
- Timed off
- Timed night mode
- Timed turbo mode

### CONTROL

- Data display
- Error display
- Service communication
- Push notification

**NEW**

## DP260iD CHR

Total volume Capacità totale	216 lt.
Freezer compartment Vano freezer	56 lt.
Net weight Peso netto	52 kg.
Power supply Alimentazione	12/24 Vdc
Absorption Consumo	N.A.



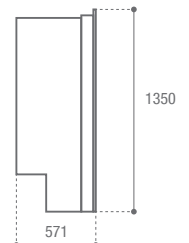
LED



Fridge  
Freezer



**D-POWER**  
OPTIONAL  
12/24Vdc  
100-240Vac



- R290**  
NEXT GEN  
COMPRESSOR
- VENTILATED**  
FRIDGE
- HIGH BRIGHTNESS**  
LED LIGHT
- HIGH LOADING**  
CAPACITY
- TURBO**  
MODE
- NIGHT**  
MODE



**2 MODELS AVAILABLE**  
2 MODELLI DISPONIBILI

**C260iD CHR**  
Digital thermostat  
Termostato digitale

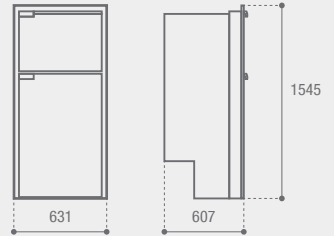
**C260i CHR**  
Manual thermostat  
Termostato manuale



(\*) Until stocks last  
Fino ad esaurimento merci

### DP2600i

Total volume Capacità totale	230 lt.
Freezer compartment Vano freezer	60 lt.
Net weight Peso netto	62 kg.
Power supply Alimentazione	12/24 Vdc
Absorption Consumo	850 Wh/24h



OPTIONAL  
12/24Vdc  
100-240Vac

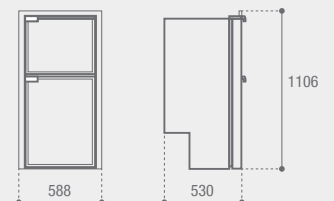


**NEW**

### DP150iD CHR

Total volume Capacità totale	150 lt.
Freezer compartment Vano freezer	35 lt.
Net weight Peso netto	28,5 kg.
Power supply Alimentazione	12/24 Vdc
Absorption Consumo	590 Wh/24h

**30% LIGHTER**  
PIÙ LEGGERO



**TWO MODELS AVAILABLE**  
DUE MODELLI DISPONIBILI

**DP150iD CHR**  
Digital thermostat  
Termostato digitale

**DP150i CHR**  
Manual thermostat  
Termostato manuale



**R290**  
COMPRESSOR



OPTIONAL  
12/24Vdc  
100-240Vac



2 MODELS AVAILABLE  
2 MODELLI DISPONIBILI

**C115iD CHR**  
Digital thermostat  
Termostato digitale

**C115i CHR**  
Manual thermostat  
Termostato manuale

**NEW**

**C115iD CHR - C115i CHR**



LED



OPTIONAL  
Fridge

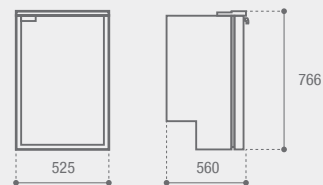


Fridge  
Freezer



OPTIONAL  
12/24Vdc  
100-240Vac

Total volume Capacità totale	115 lt.
Freezer compartment Vano freezer	17,1 lt.
Net weight Peso netto	21,2 kg.
Power supply Alimentazione	12/24 Vdc
Absorption Consumo	N.A.



LED



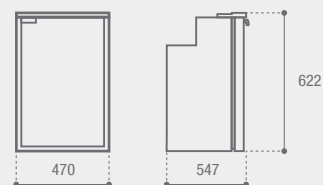
Fridge  
Freezer



OPTIONAL  
12/24Vdc  
100-240Vac

**C90i CHR**

Total volume Capacità totale	90 lt.
Freezer compartment Vano freezer	9,1 lt.
Net weight Peso netto	20,6 kg.
Power supply Alimentazione	12/24 Vdc
Absorption Consumo	490 Wh/24h



H max  
280 mm.



LED



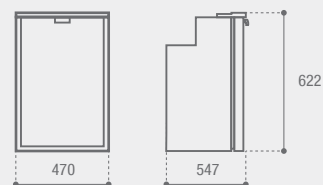
Fridge  
Freezer



OPTIONAL  
12/24Vdc  
100-240Vac

**C90DWi CHR**

Total volume Capacità totale	90 lt.
Freezer compartment Vano freezer	9,1 lt.
Net weight Peso netto	23,6 kg.
Power supply Alimentazione	12/24 Vdc
Absorption Consumo	490 Wh/24h





2 MODELS AVAILABLE  
2 MODELLI DISPONIBILI

**C85iD CHR**  
Digital thermostat  
Termostato digitale

**C85i CHR**  
Manual thermostat  
Termostato manuale

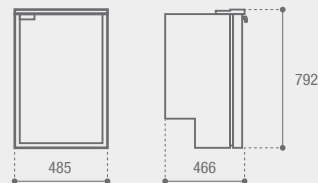


 H max  
250 mm.



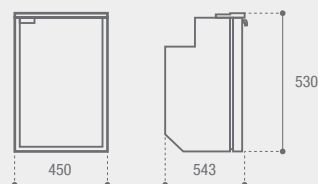
**NEW** C85iD CHR - C85i CHR

Total volume Capacità totale	85 lt.
Freezer compartment Vano freezer	12,8 lt.
Net weight Peso netto	23,3 kg.
Power supply Alimentazione	12/24 Vdc
Absorption Consumo	N.A.



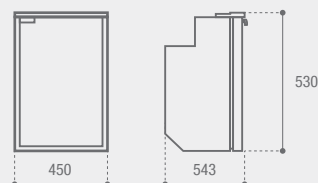
C62i CHR

Total volume Capacità totale	62 lt.
Freezer compartment Vano freezer	4,5 lt.
Net weight Peso netto	16,8 kg.
Power supply Alimentazione	12/24 Vdc
Absorption Consumo	214 Wh/24h



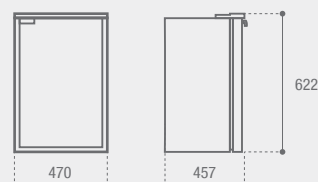
C62DWi CHR

Total volume Capacità totale	62 lt.
Freezer compartment Vano freezer	4,5 lt.
Net weight Peso netto	19,5 kg.
Power supply Alimentazione	12/24 Vdc
Absorption Consumo	214 Wh/24h



C60i CHR

Total volume Capacità totale	60 lt.
Freezer compartment Vano freezer	10,2 lt.
Net weight Peso netto	18,6 kg.
Power supply Alimentazione	12/24 Vdc
Absorption Consumo	520 Wh/24h



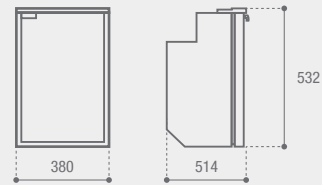


Fridge  
Freezer

OPTIONAL  
12/24Vdc  
100-240Vac

### C51i CHR

Total volume Capacità totale	51 lt.
Freezer compartment Vano freezer	3,6 lt.
Net weight Peso netto	16 kg.
Power supply Alimentazione	12/24 Vdc
Absorption Consumo	N.A.



H max  
250 mm.

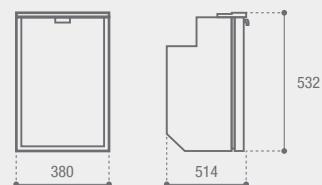


Fridge  
Freezer

OPTIONAL  
12/24Vdc  
100-240Vac

### C51DWi CHR

Total volume Capacità totale	51 lt.
Freezer compartment Vano freezer	3,6 lt.
Net weight Peso netto	19 kg.
Power supply Alimentazione	12/24 Vdc
Absorption Consumo	N.A.



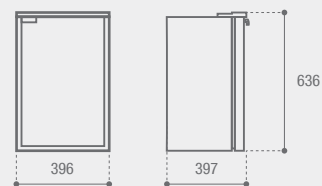
OPTIONAL  
Fridge

Fridge  
Freezer

OPTIONAL  
12/24Vdc  
100-240Vac

### C50i CHR

Total volume Capacità totale	51 lt.
Freezer compartment Vano freezer	3,6 lt.
Net weight Peso netto	15,7 kg.
Power supply Alimentazione	12/24 Vdc
Absorption Consumo	N.A.



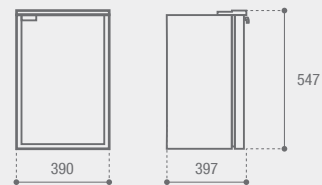
OPTIONAL  
Fridge

Fridge  
Freezer

OPTIONAL  
12/24Vdc  
100-240Vac

### C39i CHR

Total volume Capacità totale	39 lt.
Freezer compartment Vano freezer	3,6 lt.
Net weight Peso netto	16 kg.
Power supply Alimentazione	12/24 Vdc
Absorption Consumo	250 Wh/24h





**2 MODELS AVAILABLE**  
2 MODELLI DISPONIBILI

**C130LD CHR**  
Digital thermostat  
Termostato digitale

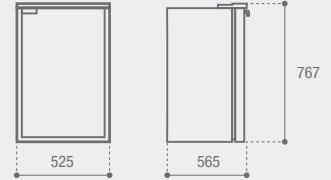
**C130L CHR**  
Manual thermostat  
Termostato manuale



**NEW**

**C130LD CHR - C130L CHR**

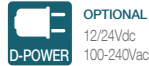
Total volume Capacità totale	130 lt.
Freezer compartment Vano freezer	17,1 lt.
Net weight Peso netto	25,2 kg.
Power supply Alimentazione	12/24 Vdc
Absorption Consumo	480 Wh/24h



**2 MODELS AVAILABLE**  
2 MODELLI DISPONIBILI

**C95LD CHR**  
Digital thermostat  
Termostato digitale

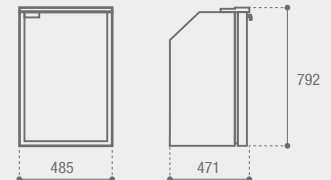
**C95L CHR**  
Manual thermostat  
Termostato manuale



**NEW**

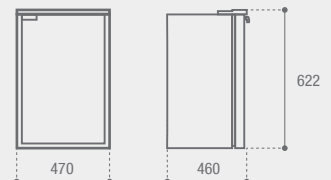
**C95LD CHR - C95L CHR**

Total volume Capacità totale	95 lt.
Freezer compartment Vano freezer	12,8 lt.
Net weight Peso netto	22,3 kg.
Power supply Alimentazione	12/24 Vdc
Absorption Consumo	560 Wh/24h



**C75L CHR**

Total volume Capacità totale	75 lt.
Freezer compartment Vano freezer	10,2 lt.
Net weight Peso netto	18,6 kg.
Power supply Alimentazione	12/24 Vdc
Absorption Consumo	490 Wh/24h



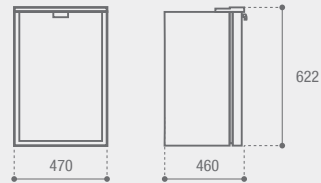


 H max  
330 mm.



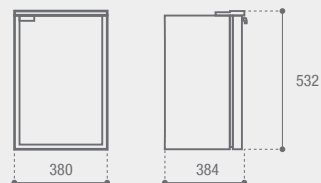
### C75DWL CHR

Total volume Capacità totale	75 lt.
Freezer compartment Vano freezer	10,2 lt.
Net weight Peso netto	21,6 kg.
Power supply Alimentazione	12/24 Vdc
Absorption Consumo	490 Wh/24h



### C42L CHR

Total volume Capacità totale	42 lt.
Freezer compartment Vano freezer	3,6 lt.
Net weight Peso netto	15 kg.
Power supply Alimentazione	12/24 Vdc
Absorption Consumo	240 Wh/24h

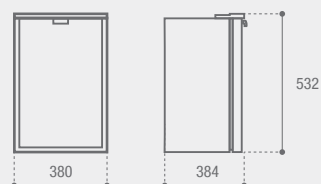


 H max  
420 mm.



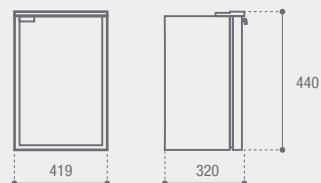
### C42DWL CHR

Total volume Capacità totale	42 lt.
Freezer compartment Vano freezer	3,6 lt.
Net weight Peso netto	18 kg.
Power supply Alimentazione	12/24 Vdc
Absorption Consumo	240 Wh/24h



### C25L

Total volume Capacità totale	25 lt.
Net weight Peso netto	12 kg.
Power supply Alimentazione	12/24 Vdc
Absorption Consumo	N.A.



# TOP LOADING SERIES





## TOP LOADING

FRIDGES AND FREEZERS

## POZZETTO

FRIGORIFERI E FREEZER

Available models Modelli disponibili	Total volume Capacità totale
	LT.
TL43	40
TL35RF	34
TL20RF	20
TL37L - T37LA	37
TL37BT	37
TL40L	40
TL160	160



### Make the most of your space

USA AL MEGLIO IL TUO SPAZIO

Built-in fridges/freezers with top opening (top loading) are designed to be specially housed in confined spaces.

They offer excellent performance even in extreme temperature conditions and, due to their low energy absorption, are particularly suitable for operation with solar energy.

I frigoriferi/freezer da incasso con apertura dall'alto (a pozzetto) sono progettati per essere alloggiati appositamente in spazi ristretti.

Offrono eccellenti prestazioni anche in condizioni di temperature estreme e, per il loro basso assorbimento di energia, sono particolarmente indicati per il funzionamento con energia solare.

# TOP LOADING FRIDGES AND FREEZERS

# POZZETTO FRIGORIFERI E FREEZER





## Small products, great performances

PICCOLI PRODOTTI, GRANDI PRESTAZIONI

The new 40-litre model (TL43) boasts significant operating characteristics: it can operate for more than 3 days, in a continuous cycle, connected to a battery of only 100 A/h. Equipped with two food storage trays with different capacities, it allows the storage of both small and large bottles in the space below.

The digital membrane LED thermostat, internal LED light and remote cooling unit make it an unprecedented top-of-the-range product.

The TL20RF model, with a 20-litre capacity and external cooling unit, differs in terms of the interior made completely of stainless steel.

The series includes the TL37L model with stainless steel interior and the TL40L model with thermoformed plastic interior, combined with the visible resin finish of the cabinet, making it suitable for built-in installation only.

Il nuovo modello da 40 litri (TL43) raggiunge delle caratteristiche di funzionamento davvero interessanti: può funzionare per oltre 3 giorni, a ciclo continuo, collegato ad una batteria di soli 100 A/h. Dotato di due vaschette per la conservazione del cibo con capienze differenziate, consente lo stivaggio di bottiglie sia piccole che grandi nello spazio sottostante. Il termostato digitale LED a membrana, la luce interna LED e l'unità refrigerante remotabile ne configurano un top di gamma senza precedenti.

Il modello TL20RF con capacità di 20 litri e unità refrigerante esterna si differenzia per l'interno completamente in acciaio inox.

La serie include il modello TL37L con l'interno in acciaio inox e il modello TL40L con l'interno in materiale plastico termoformato e la finitura con resina a vista del mobile che lo rende adatto per le sole installazioni ad incasso.



## FRIDGE + FREEZER

FRESH AND FROZEN  
FOOD AND BEVERAGE





## Cools faster, Lasts longer

RAFFREDDA PIÙ VELOCEMENTE, DURA PIÙ A LUNGO

Temperature control with Innovative Membrane LED Digital thermostat  
Controllo della temperatura con nuovo termostato LED a membrana



**TURBO MODE** Fast chill set point temperature  
Veloce raggiungimento della temperatura impostata



**NIGHT MODE** Lowest noise level and reduced consumption during night time  
Funzione di riduzione del rumore e del consumo energetico



**LED LIGHT** High bright internal Led light system  
Illuminazione interna a Led ad alta luminosità



**EASY FIX** Inside out fixings and concealed lid fixings for easy installation  
Fissaggi interni nascosti per una facile ed elegante installazione



**RE-SEAL** Removable seal and easy replacement  
Guarnizione rimovibile e facile sostituzione



**IDEAL TO RUN FROM SOLAR POWER 24/7**

IDEALE PER UN FUNZIONAMENTO H24 CON ALIMENTAZIONE A CELLE SOLARI



**SAVING YOUR MONEY**

RISPARMIO ECONOMICO




**SAVING THE ENVIRONMENT**

SALVAGUARDIA DELL'AMBIENTE



**ULTRALIGHT**  
14,5 KG.  
ULTRALEGGERO



# 3 + DAYS

**RUNS FOR 3 OR MORE DAYS ON A 100 A/H LEISURE BATTERY**

AUTONOMIA DI OLTRE 3 GIORNI  
CON UNA NORMALE BATTERIA DI SOLI 100 A/H

## OPTIONAL




### Remotable cooling unit

UNITÀ DI REFRIGERAZIONE REMOTABILE

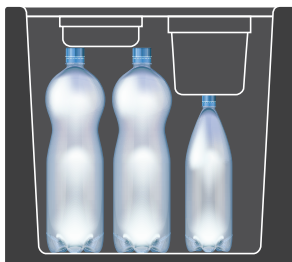
The remotable external cooling unit offers added available volume inside the refrigerator. In addition, it expands the installation possibilities in terms of functionality, efficiency and soundproofing.

L'unità di refrigerazione esterna remotabile permette di avere maggior volume a disposizione all'interno del frigorifero. Inoltre, espande le possibilità di installazione, sia in termini di funzionalità che di efficienza e insonorizzazione.



**UP TO FINO A 1,5 mt.**

**Smart storage system**  
GESTIONE DELLO SPAZIO INTELLIGENTE




H max 265 mm. H max 200 mm.



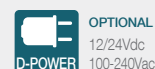
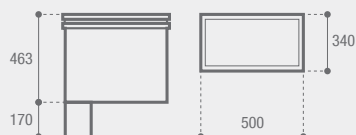
TL43 is equipped with two different depths removable food containers, to allow the storage in the underlying volume of bottles with different capacities.

TL43 è equipaggiato con due contenitori amovibili per il cibo a profondità differenziata, in modo da permettere lo stivaggio nel volume sottostante di bottiglie con diversa capacità.



**TL43**

Total volume Capacità totale	40 lt.
Net weight Peso netto	14,5 kg.
Power supply Alimentazione	12/24 Vdc
Absorption Consumo	N.A.



**External drain**  
SCARICO ESTERNO

Condensate conveyor outside the vehicle.

Convogliatore della condensa all'esterno del veicolo.




**Power supply**

ALIMENTATORE  
Cod. 7806-0013

24Vdc/300W 115/230Vac 50/60 Hz

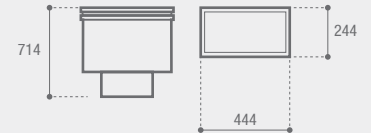




**D-POWER** OPTIONAL  
12/24Vdc  
100-240Vac

### TL35RF

Total volume Capacità totale	34 lt.
Net weight Peso netto	15 kg.
Power supply Alimentazione	12/24 Vdc
Absorption Consumo	N.A.



**R600a**  
COMPRESSOR

### TL20RF

Total volume Capacità totale	20 lt.
Net weight Peso netto	17 kg.
Power supply Alimentazione	12/24 Vdc
Absorption Consumo	N.A.
Internal temperature at 25°C ambient temperature Temperatura interna a 25°C ambiente	+4 °C

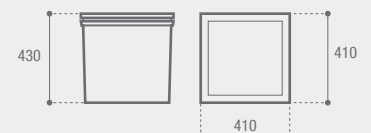


**D-POWER** OPTIONAL  
12/24Vdc  
100-240Vac

### TL37L - T37LA

Total volume Capacità totale	37 lt.
Net weight Peso netto	15 kg.
Power supply Alimentazione	12/24 Vdc
Absorption Consumo	N.A.
Internal temperature at 25°C ambient temperature Temperatura interna a 25°C ambiente	+4 °C

Available also  
as freezer version  
Disponibile anche  
in versione congelatore

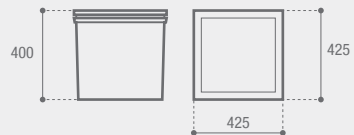




**D-POWER** OPTIONAL  
12/24Vdc  
100-240Vac

### TL40L

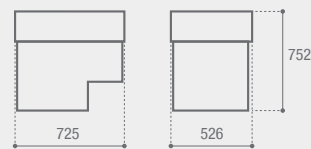
Total volume Capacità totale	40 lt.
Net weight Peso netto	10 kg.
Power supply Alimentazione	12/24 Vdc
Absorption Consumo	405 Wh/24h
Internal temperature at 25°C ambient temperature Temperatura interna a 25°C ambiente	+4 °C



**D-POWER** OPTIONAL  
12/24Vdc  
100-240Vac

### TL160RF TL160BT

Total volume Capacità totale	160 lt.
Net weight Peso netto	29 kg.
Power supply Alimentazione	12/24 Vdc
Absorption Consumo	N.A.
Internal temperature at 25°C ambient temperature Temperatura interna a 25°C ambiente	TL 160RF +4 °C TL 160BT -12 °C



# **FREEZER** SERIES





## FREEZERS



## CONGELATORI

Available models Modelli disponibili	Total volume Capacità totale
	LT.
C110BT CHR	108
C55BT CHR	56
C35BT	33
C30BT CHR	30



### 1, 2, or 3 freezer compartments

CONGELATORI AD 1, 2 O 3 VANI DEDICATI

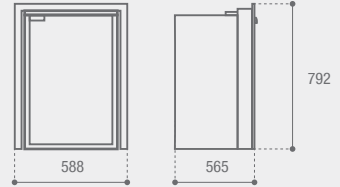
Vitrifigo freezers are equipped with remote cooling units (to be installed in ventilated areas) with stainless steel or aluminium interiors and evaporators installed within the box.

Congelatori con gruppo refrigerante esterno (da installarsi in vano sufficientemente ventilato), con interno in acciaio inox o alluminio ed evaporatore a scomparsa (all'interno dell'isolamento).



### C110BT CHR

Total volume Capacità totale	108 lt.
Net weight Peso netto	34 kg.
Power supply Alimentazione	12/24 Vdc
Absorption Consumo	N.A.



**OPTIONAL**  
D-POWER 12/24Vdc  
100-240Vac



### Power supply

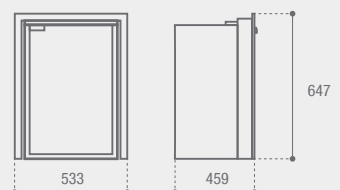
ALIMENTATORE  
Cod. 7806-0013

24Vdc/300W 115/230Vac 50/60 Hz

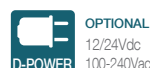


### C55BT CHR

Total volume Capacità totale	56 lt.
Net weight Peso netto	26 kg.
Power supply Alimentazione	12/24 Vdc
Absorption Consumo	555 Wh/24h



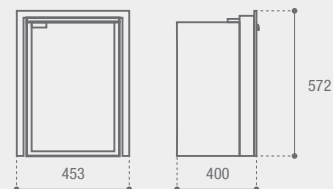
**OPTIONAL**  
D-POWER 12/24Vdc  
100-240Vac



OPTIONAL  
12/24Vdc  
100-240Vac

### C35BT

Total volume Capacità totale	33 lt.
Net weight Peso netto	19,3 kg.
Power supply Alimentazione	12/24 Vdc
Absorption Consumo	N.A.




## Remotable cooling unit

UNITÀ DI REFRIGERAZIONE REMOTABILE

Up to 1,5  
FINO A mt.

The remotable external cooling unit offers added available volume inside the refrigerator. In addition, it expands the installation possibilities in terms of functionality, efficiency and soundproofing.

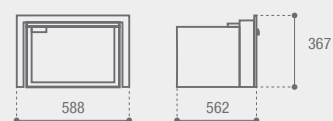
L'unità di refrigerazione esterna remotabile permette di avere maggior volume a disposizione all'interno del frigorifero. Inoltre, espande le possibilità di installazione, sia in termini di funzionalità che di efficienza e insonorizzazione.



OPTIONAL  
12/24Vdc  
100-240Vac

### C30BT CHR

Total volume Capacità totale	30 lt.
Net weight Peso netto	22,2 kg.
Power supply Alimentazione	12/24 Vdc
Absorption Consumo	N.A.



# HOME COMFORT



## COMBINED

FRIDGES AND FREEZERS

## COMBINATI

FRIGORIFERI E FREEZER

Available models Modelli disponibili	Total volume Capacità totale
	LT.
C270DP	271
C220DP	220
C190MP	190
C150MP	125



### Feel at home

SENTIRSI A CASA

Dedicated to large boats, the combined fridge-freezers, both single-door and double-door, solve any need for large refrigerated spaces on-board. Ideal for anyone seeking the practicality, functionality and convenience of their home refrigerator.


Dedicati ai natanti di grandi dimensioni, i combinati frigo-freezer sia monoporta che a doppia porta risolvono qualsiasi esigenza di avere a bordo ampi spazi refrigerati. Per tutti coloro che non vogliono farsi mancare la praticità, la funzionalità e la comodità del proprio frigorifero domestico.

## Fresh and crisp fruit and vegetables

FRUTTA E VERDURA FRESCHE E CROCCANTI

The perfect control of humidity levels, together with minimised temperature variations inside the fruit and vegetable drawer, mean that stored food is kept fresh and crisp.

Il perfetto controllo dei livelli di umidità, unitamente a variazioni di temperatura minimizzate all'interno del cassetto frutta e verdura, fanno sì che si riescano a conservare alimenti sempre freschi e croccanti.



### Power supply

ALIMENTATORE

Cod. 7806-0013

24Vdc/300W 115/230Vac 50/60 Hz



## Perfect internal sanitisation

PERFETTA IGIENIZZAZIONE INTERNA

The interior walls of the refrigerators are treated by a natural system to inhibit the onset of mould and bacteria and to protect the integrity of food, while the innovative gaskets ensure the protection of even the outermost areas of the refrigerator.

Le pareti interne dei frigoriferi sono trattate mediante un sistema naturale per inibire l'insorgere di muffe e batteri e proteggere l'integrità degli alimenti, mentre le innovative guarnizioni assicurano la protezione anche delle zone più esterne del frigorifero.



## High potential lighting

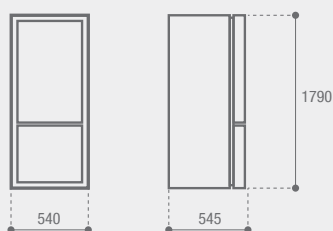
ILLUMINAZIONE AD ALTO POTENZIALE

The internal lighting system includes the standard installation of a very bright top light making sure all parts of the refrigerator are properly lit.

Il sistema di illuminazione interna prevede l'installazione di serie di una plafoniera ad alta luminosità che garantisce il raggiungimento della luce in qualsiasi punto del frigorifero.

### C270DP

Total volume Capacità totale	271 lt.
Freezer compartment Vano freezer	78 lt.
Net weight Peso netto	56 kg.
Power supply Alimentazione	12/24 Vdc
Absorption Consumo	N.A.



OPTIONAL  
12/24Vdc  
100-240Vac

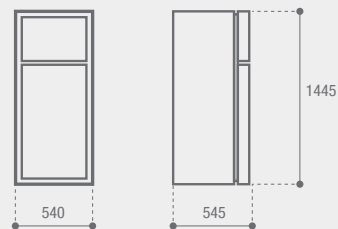




**OPTIONAL**  
12/24Vdc  
100-240Vac  
**D-POWER**

### C220DP

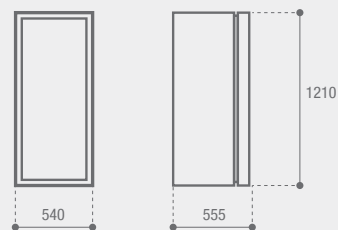
Total volume Capacità totale	220 lt.
Freezer compartment Vano freezer	44 lt.
Net weight Peso netto	43,5 kg.
Power supply Alimentazione	12/24 Vdc
Absorption Consumo	N.A.



**OPTIONAL**  
12/24Vdc  
100-240Vac  
**D-POWER**

### C190MP

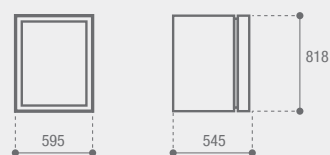
Total volume Capacità totale	200 lt.
Freezer compartment Vano freezer	19 lt.
Net weight Peso netto	39 kg.
Power supply Alimentazione	12/24 Vdc
Absorption Consumo	N.A.



**OPTIONAL**  
12/24Vdc  
100-240Vac  
**D-POWER**

### C150MP

Total volume Capacità totale	125 lt.
Freezer compartment Vano freezer	15 lt.
Net weight Peso netto	29 kg.
Power supply Alimentazione	12/24 Vdc
Absorption Consumo	N.A.



# WINE CELLARS





## WINE CELLARS

## CANTINETTE

Available models  
Modelli disponibiliTotal volume  
Capacità totale

DCW 95	32	 until stocks last fino ad esaurimento merci
DCW 62	18	
DCW 46	10	
NCW 95	34	 <b>COMING SOON</b>
NCW 62	20	
NCW 46	12	
NCW 58	19	



For real connoisseurs

PER VERI INTENDITORI

Entertaining friends and family is a high priority aboard and it is a special status to pay considerable attention to the proper preservation of your wine collection.

Intrattenere gli amici e la famiglia rappresenta spesso un'alta priorità a bordo e rappresenta uno status speciale dedicare notevole attenzione alla giusta conservazione della propria collezione di vini.

## NCW SERIES



Digital touch screen thermostat / Termostato digitale con touch screen (+5°C +18°C)



## DCW SERIES



Digital thermostat / Termostato digitale (+4°C +18°C)



# DCW SERIES

DCW  
95

DCW  
62

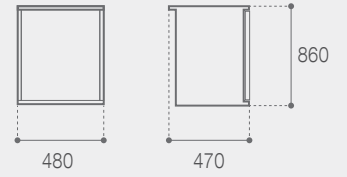
DCW  
46



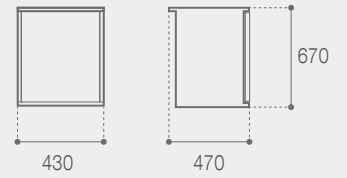
	DCW 95	DCW 62	DCW 46
Total volume Capacità totale	95	62	46
Net weight Peso netto	26	21	18
Power supply Alimentazione	12/24Vdc 100-240Vac 50/60Hz		
Absorption Consumo	383	369	402
Bottle number Numero bottiglie	32	18	12

Non-reversible door / Porta non reversibile

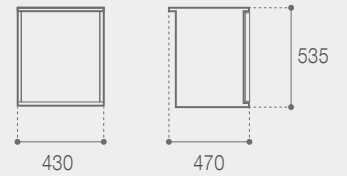
## DCW95



## DCW62



## DCW46



H max: 315 mm.  
Ø max: 76 mm.



NCW SERIES

COMING SOON

NCW 95 NCW 62 NCW 46 NCW 58

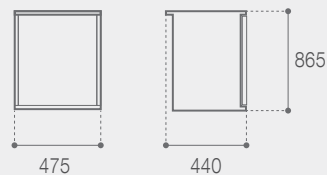


		NCW 95	NCW 62	NCW 46	NCW 58
Total volume Capacità totale	lt.	95	62	46	58
Net weight Peso netto	kg.	23	26,5	18,5	26,5
Power supply Alimentazione		12/24Vdc 100(*)-240Vac 50/60Hz			
Absorption Consumo	Wh/24h	292	367	395	480
Bottle number Numero bottiglie		34	20	12	19

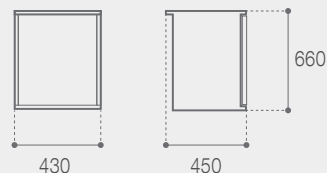
(\*) Except for/eccetto NCW58

Non-reversible door / Porta non reversibile

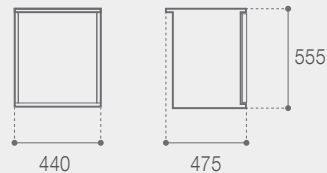
NCW95



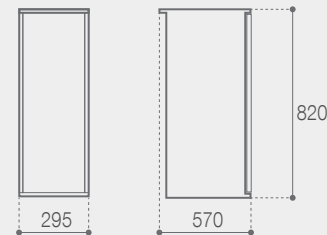
NCW62



NCW46



NCW58



H max: 315 mm.  
Ø max: 76 mm.



# PORTABLES



## PORTABLES

### FRIDGES AND FREEZERS

## PORTATILI

### FRIGORIFERI E FREEZER

Available models Modelli disponibili	Total volume Capacità totale
---	---------------------------------

C65L - C65D	65 lt.
C29M - C29D	29 lt.

#### VFREE SERIES

VF65P	65 lt.
VF55P	55 lt.
VF45P	45 lt.
VF35P	35 lt.
VF16P	16 lt.

#### VFREE PLUS SERIES

VFC15	15 lt.
VFT30	30 lt.
VFP40	40 lt.
VFP50	50 lt.
VFP60	60 lt.
VFT40	40 lt.
VFT50	50 lt.
VFT60	60 lt.
VFD75	75 lt.
VFD95	95 lt.
VFD115	115 lt.



### Superior portability

PORTABILITÀ DI LIVELLO SUPERIORE

The portable refrigerators and freezers by Vitrifrigo offer excellent portability features, both in terms of reduced consumption and operational silence, and in terms of range and speed of reaching the desired temperature. Efficiency, versatility and compactness: with capacities ranging from 15 to 115 litres, they are a valid alternative to a traditional fridge/freezer.

I frigoriferi e freezer portatili Vitrifrigo offrono eccellenti caratteristiche di portabilità, sia in consumi ridotti e di silenziosità operativa che in termini di range e velocità di raggiungimento della temperatura desiderata. Efficienza, versatilità e compattezza: con capacità che vanno da 15 fino a 115 litri, rappresentano una valida alternativa ad un frigo/freezer di tipo tradizionale.



## Bring them everywhere!

PORTATELI OVUNQUE!

Portable refrigerators provide foldable handles for easy carrying. Handles are installed, using sturdy metal pins, to avoid sudden breakage.

Comfort and safety are, once more, an indispensable combination.

I frigoriferi portatili sono dotati di serie di maniglie per un agevole trasporto.

Per i modelli con maniglie pieghevoli, il fissaggio e la rotazione di queste ultime avviene mediante robusti perni in acciaio che mettono al riparo da rotture improvvise. Comfort e sicurezza sono, ancora una volta, un binomio indissolubile.



## Temperature under control

TEMPERATURA SOTTO CONTROLLO

Depending on the type of portable refrigerator, there are thermostat choices for the maintenance of desired internal temperatures.


A seconda della tipologia di frigorifero portatile è possibile scegliere la soluzione che più si addice alle esigenze personali, per mantenere la temperatura interna del frigorifero costantemente monitorata.

(a) Termostato meccanico / Mechanical thermostat

(b) Termostato a Led / LED thermostat

(c) Termostato digitale / Digital thermostat





## Organize your free time

ORGANIZZATE IL VOSTRO TEMPO LIBERO

Portable refrigerators are equipped with a removable coated wire basket, useful for easily loading and removing food and drinks.

The standard locking bracket allows to keep the refrigerator in place while underway (except for C65).

A 12Vdc cord is supplied for connecting the refrigerator to the car battery.

I frigoriferi portatili sono dotati di serie di un pratico cestello interno removibile a fili d'acciaio, estremamente utile per introdurre o estrarre facilmente tutto il contenuto del frigorifero.

La staffa di fissaggio in dotazione standard dà la possibilità di ancorare saldamente e velocemente il frigorifero in uno spazio predeterminato (eccetto C65).

In dotazione anche il cavo per l'alimentazione a batteria, con la presa universale per l'accendisigari.

Removable basket - Cestello removibile



Locking bracket - Staffa di fissaggio



12Vdc plug - Presa per alimentazione a 12 Vdc



Internal led light - Luce interna a Led

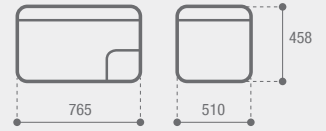


°C + 10 - 20



## C65L - C65D

Total volume Capacità totale	65 lt.
Net weight Peso netto	24 kg.
Power supply Alimentazione	12/24 Vdc
Absorption Consumo	N.A.



OPTIONAL  
12/24Vdc  
100-240Vac

C65L - LED thermostat - Termostato a Led  
C65D - Digital thermostat - Termostato digitale

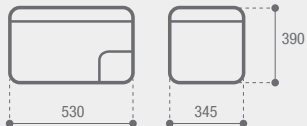




°C + 10 - 15


## C29M - C29D

Total volume Capacità totale	29 lt.
Net weight Peso netto	15 kg.
Power supply Alimentazione	12/24 Vdc
Absorption Consumo	N.A.



**OPTIONAL**  
12/24Vdc  
**D-POWER** 100-240Vac

C29M - Mech. thermostat - Termostato mecc.  
C29D - Digital thermostat - Termostato digitale



C29M



C29D

C29D is available only as 12/24Vdc | C29D è disponibile solo in versione 100-240Vac 50/60Hz



# PORTABLES

FRIDGES AND FREEZERS

# FRIGORIFERI E FREEZERS

PORTATILI





## ALL THE CAPACITY YOU NEED

TUTTA LA CAPIENZA CHE TI SERVE

The VFREE series ensures ideal cooling performance even at extremely high ambient temperatures, thanks to the use of state-of-the-art compressors, with extremely low energy consumption. From the smallest of the range, the VF16P featuring 16 litres of lightness, usable in a wide variety of recreational situations, up to the generous VF65P, offering 65 litres, perfectly capable of replacing a traditional type refrigerator, the Vfree series offers refrigeration and freezing from +10 up to -22°C with operation at 12/24 Vdc 100-240Vac 50/60Hz combined with extremely reduced consumption, thereby making it an excellent travel companion even in the presence of a photovoltaic system.

La serie VFREE assicura prestazioni di raffreddamento ideali anche a temperature ambiente estremamente elevate, grazie all'utilizzo di compressori di ultima generazione, a fronte di un consumo energetico estremamente basso. Dal più piccolo della serie, il VF16P, 16 litri di leggerezza, utilizzabile nelle più svariate situazione tipiche del tempo libero, sino al generoso VF65P, un 65 litri, capace di sostituire in maniera perfetta anche un frigorifero di tipo tradizionale, la serie Vfree offre refrigerazione e congelazione da +10 sino a -22 °C con funzionamento a 12/24 Vdc 100-240Vac 50/60Hz a fronte di consumi davvero ridotti, si da farne un compagno di viaggio eccellente anche in presenza di impianto fotovoltaico.





## Practicality is not an optional!

LA PRATICITÀ NON È UN OPTIONAL

The VFREE series has been designed to offer maximum practicality in daily use:

- two sturdy handles facilitate lifting and transportation (the VF16P is equipped with a handy strap for carrying on the shoulder);
- the lid can be opened on both sides and, if necessary, is completely removable (with the exception of the VF16P);
- the basket is removable and its internal volume can be compartmentalised to optimise the storage of food and drinks (with the exception of the VF16P);
- a wide range of usable power supplies: from 12/24Vdc to 100-240Vac 50/60Hz;
- the interior lighting with high brightness blue LEDs allows use of the fridge in situations of complete darkness.

La serie VFREE è stata pensata per offrire il massimo della praticità nell'utilizzo quotidiano:

- due robusti maniglioni agevolano il sollevamento e il trasporto (il VF16P ha in dotazione una tracolla per il trasporto a spalla);
- il coperchio è apribile da entrambi i lati e, all'occorrenza, completamente amovibile (ad eccezione del VF16P);
- il cestello è estraibile e il suo volume interno divisibile per ottimizzare lo stivaggio di cibo e bevande (ad eccezione del VF16P);
- un ampio range di alimentazioni utilizzabili: da 12/24Vdc a 100-240Vac 50/60Hz;
- l'illuminazione interna a led azzurrati ad alta luminosità consente l'utilizzo del frigo in situazioni di totale assenza di luce.



## Precise and total control

CONTROLLO PRECISO E TOTALE

The digital control panel allows quick access to the functions of the VFREE series: all information regarding the temperature set points are shown on the high brightness LED display.

A convenient USB socket is available for a direct power supply and for the charging of devices such as smartphones, tablets, etc.

In addition, the "Emergency override" function automatically blocks the thermostat in the event of a malfunction, allowing the fridge to operate in complete autonomy.

Il pannello di controllo digitale consente il rapido accesso alle funzioni della serie VFREE: tutte le informazioni relativamente ai set point della temperatura vengono visualizzate sul display led ad alta luminosità.

Disponibile una comoda presa USB per l'alimentazione e la ricarica diretta di dispositivi quali smartphone, tablet, ecc.

Inoltre, la funzione "Emergency override" blocca automaticamente il termostato in caso di malfunzionamento, lasciando che il frigo funzioni in completa autonomia.





## Full set of accessories

RICCA DOTAZIONE DI ACCESSORI

The VFREE series has an interior divided into two compartments with varying capacity, thus offering a practical and smart way to contain products that need to be stored fresh.

### VF35P - VF45P - VF55P - VF65P

Internal view - vista dell'interno



Power supply cable - Cavi per il collegamento alla rete elettrica



La serie VFREE ha l'interno suddiviso in due scomparti a capienza differente, suggerendo così una modalità pratica e intelligente circa l'alloggiamento dei prodotti da conservare al fresco.

### VF16P

Internal view - vista dell'interno



shoulder bag - tracolla  
external power supply - alimentatore esterno 100-240Vac 50/60Hz





°C + 10 - 22

### VF65P



Total volume Capacità totale	65 lt.
Net weight Peso netto	23 kg.
Power supply Alimentazione	12/24 Vdc 100-240Vac 50/60Hz
Absorption Consumo	N.A.



°C + 10 - 22

### VF55P



Total volume Capacità totale	55 lt.
Net weight Peso netto	22 kg.
Power supply Alimentazione	12/24 Vdc 100-240Vac 50/60Hz
Absorption Consumo	N.A.





°C + 10 - 22



## VF45P



Total volume Capacità totale	45 lt.
Net weight Peso netto	20,5 kg.
Power supply Alimentazione	12/24 Vdc 100-240Vac 50/60Hz
Absorption Consumo	N.A.



°C + 10 - 22



## VF35P



Total volume Capacità totale	35 lt.
Net weight Peso netto	19,5 kg.
Power supply Alimentazione	12/24 Vdc 100-240Vac 50/60Hz
Absorption Consumo	N.A.



°C + 10 - 18



## VF16P



Total volume Capacità totale	16 lt.
Net weight Peso netto	8 kg.
Power supply Alimentazione	12/24 Vdc 100-240Vac 50/60Hz (*)
Absorption Consumo	N.A.

(\*) with external power supply  
con alimentatore esterno



# PORTABLES

FRIDGES AND FREEZERS

# FRIGORIFERI E FREEZERS

PORTATILI

**NEW** **V** **PLUS**  
**FREE**



### SMART APP CONTROL



Detachable lid with integrated cutting board

Coperchio amovibile con tagliere interno

High brightness white LED light

Luce LED bianca ad alta luminosità



### BATTERY - OPTIONAL

15600 mAh detachable lithium ion battery; can keep 4-6 hours of battery life for outdoor use

Batteria agli ioni di litio rimovibile da 15600 mAh; può garantire un'autonomia di 4-6 ore in uso esterno


12/24Vdc 100-240Vac for indoor/outdoor

12/24Vdc 100-240Vac per utilizzo in ambiente interno o esterno

Anti-shake, anti-vibration and incline operation up to 45° angle in short time

Funzionamento antivibrante con inclinazioni fino a 45° in breve tempo





Dual compartment with individual temperature control

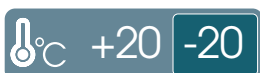
Doppio compartimento con temperature indipendenti

Internal removable basket (VFD series only)

Cestello interno removibile (Solo serie VFD)

Sturdy telescoping handle

Robusto manico telescopico



Big wheels

Ruote grandi



## ANYWHERE, ANYTIME. FREE

OVUNQUE, SEMPRE. LIBERI

The VFREE PLUS series takes the portable fridge-freezer experience beyond all limits. From the small VFC15, 15 liters to be positioned under the armrest, up to the VFD115: 115 liters divided into two independent compartments with different temperatures, to be comfortably transported by means of sturdy wheels and telescopic handle.

A very cool series, usable by a free app, but above all with incomparable autonomy. Thanks to the high-performance lithium-ion battery (optional), interchangeable and therefore replaceable at any time, and thanks also to the possibility of direct connection with the photovoltaic panel, there is the possibility of an external use without any limit.

La serie VFREE PLUS porta l'esperienza del frigo-freezer portatile oltre ogni limite. Dal piccolo VFC15, 15 litri da posizionarsi sotto il bracciolo, fino al VFD115: 115 litri ripartiti in due scompartimenti indipendenti con temperature differenziate, da trasportarsi comodamente mediante robuste ruote e manico telescopico.

Una serie al passo con i tempi, gestibile mediante app scaricabile gratuitamente, ma soprattutto dotata di un'autonomia senza precedenti. Grazie alla performante batteria agli ioni di litio (optional), intercambiabile e quindi sostituibile in qualunque momento e grazie anche alla possibilità di connessione diretta col pannello fotovoltaico, si ha la possibilità di un utilizzo in esterni senza alcun limite di tempo.



## Designed to offer the top!

PENSATA PER OFFRIRE IL MASSIMO!

The VFREE series has been designed to offer maximum practicality in daily use: a range that covers any need, both in terms of capacity and use. Each model is shockproof and designed for an an heavy duty use.

**SPECIFIC PARTS:** wire storage basket, interior drain plug, LED light, plastic cutting board, cupholder door design, LED display touch control panel.

Allow the compressor speed to be slowed down to increase operational efficiencies (ECO) or increase the compressor speed to provide "quick" cool down times (MAX). Safe to run less than a 45 degrees angle. Noise level reduced to a minimum.



(1) Armrest fridge/freezer  
Frigo/freezer da bracciolo



(3) Trolley "dual zone" fridge/freezer  
Frigo/freezer a trolley a doppio compartimento



(2) Lightweight portable fridge/freezer  
Frigo/freezer portatile leggero

La serie VFREE PLUS è stata pensata per offrire il massimo della praticità nell'utilizzo quotidiano: una gamma che copre qualsiasi esigenza, sia in termini di capacità che di tipologia e ambiente di utilizzo. Tutti i modelli vantano un design antiurto e durevole adatto agli utilizzi più estremi.

**PARTI SPECIFICHE:** cestello porta filo, tappo di scarico interno, luce LED, tagliere in plastica, design porta portabicchieri, pannello di controllo touch con display LED. Possibilità di rallentare la velocità del compressore per aumentare l'efficienza operativa (ECO) o di aumentarne la velocità per fornire tempi di raffreddamento "rapidi" (MAX). Adatti per funzionamento anche su piano inclinato fino a 45 gradi. Livello di rumorosità ridotto al minimo.



## Precise and total control

CONTROLLO PRECISO E TOTALE



The digital control panel allows quick access to the functions of the VFREE PLUS series: all information regarding temperature set points are shown on the high brightness LED digital display. A convenient USB socket is available for a direct power supply and for the charging devices such as smartphones, tablets, etc.. Automatic voltage detection and low voltage automatic power off: the smart battery protection system prevents battery run out, ensuring safe travel.

Il pannello di controllo digitale LCD consente il rapido accesso alle funzioni della serie VFREE PLUS: tutte le informazioni relativamente ai set point della temperatura vengono visualizzate sul display LED ad alta luminosità. Disponibile una comoda presa USB per l'alimentazione e la ricarica diretta di dispositivi quali smartphone, tablet, ecc.. Riconoscimento automatico del voltaggio d'ingresso e spegnimento automatico in caso di batteria al minimo: il sistema intelligente di protezione previene lo scaricamento totale della batteria, offrendo viaggi in piena sicurezza.



## External power supply

ALIMENTATORE ESTERNO

100-240Vac external Power Supply.

Switchover from tension mains (AC) to battery, mains (DC) is automatic.

Alimentatore esterno 100-240Vac.

La commutazione da tensione di rete alternata (CA) a tensione di batteria (CC) è automatica.



12/24Vdc Car Cigarette Lighter Socket Plug Connector

Presa per il collegamento all'accendisigari dell'auto (12/24Vdc).





## Full set of accessories

RICCA DOTAZIONE DI ACCESSORI

The VFREE Plus series boasts a rich set of accessories (optional) to extend and improve its use in any situation.

### FOLDABLE SOLAR PANEL BAG

BORSA PIEGHEVOLE PER PANNELLI SOLARI.

Light weight, portable and stable output voltage and current, it converts solar energy into electricity and then charges the 15600mAh detachable lithium ion battery (optional). You can connect with a parallel cable more items at the same time to increase the charging speed.

Leggera, portatile e con tensione e corrente stabili in uscita, converte l'energia solare in elettricità e quindi carica la batteria agli ioni di litio rimovibile da 15600 mAh (opzionale). È possibile collegare con un cavo parallelo più elementi contemporaneamente per aumentare la velocità di ricarica.

### 15.600 mAh DETACHABLE LITHIUM ION BATTERY

BATTERIA AGLI IONI DI LITIO RIMOVIBILE DA 15600 mAh

It can keep 4-6 hours of battery life for outdoor use.

In grado di garantire un'autonomia di 4-6 ore in uso esterno.



### SLIDES

GUIDE SCORREVOLI

Heavy duty solid steel, high quality powder coating, zinc coating galvanized never rust. Double side lock-in and lock-out system. 4 straps to secure the fridge. Mountable to any flat surface (\*).

Realizzate in acciaio solido per impieghi gravosi, con verniciatura a polvere di alta qualità e rivestimento in ferro zincato anticorrosione. Sistema di lock-in e lock-out su entrambi i lati. Allestite con 4 cinghie per fissare il frigorifero. Montabili su qualsiasi superficie piana (\*).

(\*) eccetto/except for: VFC15-VFD115



## OPTIONAL

La serie VFREE Plus vanta una ricca dotazione di accessori (optional) per estenderne e migliorarne l'utilizzo in qualsiasi situazione.

### 100/200W Solar Panel 19,5 Vdc - 5,5A



### COVER

COPERTURA

Protect your fridge during outdoor use. The cool cover is perfect to add extra insulation and to reduce power consumption. A great protection against excessive movement, dirt, dust, sand and moisture or water splashes.

Proteggi il tuo frigorifero durante l'utilizzo all'aperto. La copertura imbottita è perfetta per aggiungere ulteriore isolamento e ridurre di fatto il consumo energetico. Un'ottima protezione contro movimenti eccessivi, sporco, polvere, sabbia e umidità o schizzi d'acqua.

(\*) eccetto/except for: VFC15-VFD115



**ARMREST FRIDGE/FREEZER**  
FRIGO/FREEZER DA BRACCIOLO

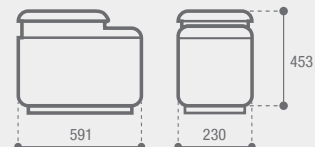
°C +20 -18

**VFC15**



- Leather armrest  
Bracciolo in pelle
- Two cups holder  
Due portabicchieri
- LED display  
Display LED
- Detachable battery  
Batteria rimovibile

Total volume Capacità totale	15 lt.
Net weight Peso netto	9,3 kg.
Power supply Alimentazione	12/24 Vdc 100-240Vac 50/60Hz
Absorption Consumo	263 Wh/24h



°C +20 -20

**VFT30**



Total volume Capacità totale	30 lt.
Net weight Peso netto	12,8 kg.
Power supply Alimentazione	12/24 Vdc 100-240Vac 50/60Hz
Absorption Consumo	268 Wh/24h





°C +20 -20

VFP40



Total volume Capacità totale	40 lt.
Net weight Peso netto	14,7 kg.
Power supply Alimentazione	12/24 Vdc 100-240Vac 50/60Hz
Absorption Consumo	221 Wh/24h



°C +20 -20

VFP50



Total volume Capacità totale	50 lt.
Net weight Peso netto	15,7 kg.
Power supply and nominal consumption Alimentazione e consumo nominale	12/24 Vdc 100-240Vac 50/60Hz 227 Wh/24h



°C +20 -20

VFP60



Total volume Capacità totale	60 lt.
Net weight Peso netto	17,7 kg.
Power supply Alimentazione	12/24 Vdc 100-240Vac 50/60Hz
Absorption Consumo	232 Wh/24h



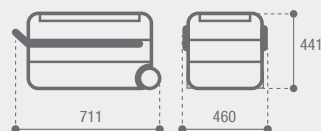


°C +20 -20

### VFT40



Total volume Capacità totale	40 lt.
Net weight Peso netto	16,7 kg.
Power supply Alimentazione	12/24 Vdc 100-240Vac 50/60Hz
Absorption Consumo	221 Wh/24h

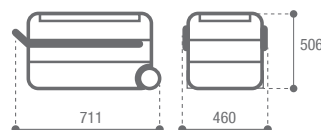


°C +20 -20

### VFT50



Total volume Capacità totale	50 lt.
Net weight Peso netto	17,7 kg.
Power supply Alimentazione	12/24 Vdc 100-240Vac 50/60Hz
Absorption Consumo	227 Wh/24h

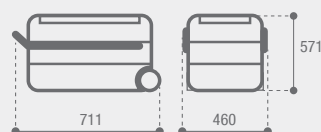


°C +20 -20

### VFT60



Total volume Capacità totale	60 lt.
Net weight Peso netto	18,7 kg.
Power supply Alimentazione	12/24 Vdc 100-240Vac 50/60Hz
Absorption Consumo	232 Wh/24h



°C +20 -20

VFD75



Total volume Capacità totale	75 lt.
Net weight Peso netto	25,6 kg.
Power supply Alimentazione	12/24 Vdc 100-240Vac 50/60Hz
Absorption Consumo	260 Wh/24h

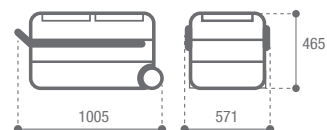


°C +20 -20

VFD95



Total volume Capacità totale	95 lt.
Net weight Peso netto	28 kg.
Power supply Alimentazione	12/24 Vdc 100-240Vac 50/60Hz
Absorption Consumo	268 Wh/24h

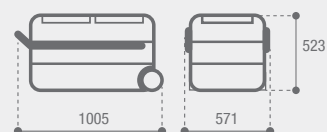


°C +20 -20

VFD115



Total volume Capacità totale	115 lt.
Net weight Peso netto	30,8 kg.
Power supply Alimentazione	12/24 Vdc 100-240Vac 50/60Hz
Absorption Consumo	295 Wh/24h



# SPECIAL INSTALLATIONS



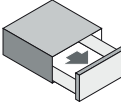
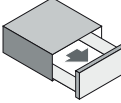
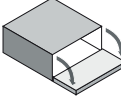
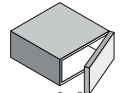


## SPECIAL INSTALLATIONS

COMPACT DRAWER  
FRIDGES AND FREEZERS

## INSTALLAZIONI SPECIALI

FRIGORIFERI E FREEZER  
COMPATTI A CASSETTO

Available models Modelli disponibili	Total volume Capacità totale	
	LT.	
D20AX D30AX	20 30	
D20A D30A	20 30	
BRK35P BRK35PX	35 35	
C47	47	



### Special...from any point of view

SPECIALI... SOTTO OGNI PUNTO DI VISTA.

A very special series, designed to be installed in compact spaces. The two new D20A and D30A drawer refrigerators/freezers represent a revolutionary innovation in terms of both aesthetics and technology.

The drawer refrigerators for special installations offer the additional advantage of not dispersing the cold even with numerous openings throughout the day.

Equipped with a practical removable container (BRK35 and C47), they occupy limited space, while maintaining excellent usability.

Una serie davvero speciale, pensata per essere installata in spazi dalle dimensioni contenute.

I due nuovi frigoriferi/freezer a cassetto D20A e D30A rappresentano una profonda innovazione di tipo sia estetico che tecnologico.

I frigoriferi per le installazioni speciali a cassetto offrono l'ulteriore vantaggio di non disperdere il freddo anche a fronte di numerose aperture nell'arco della giornata.

Dotati di pratico contenitore estraibile (BRK35 e C47), occupano spazi limitati, conservando al contempo un'ottima fruibilità.

## SPECIAL INSTALLATIONS

COMPACT DRAWER  
REFRIGERATORS AND FREEZERS

## INSTALLAZIONI SPECIALI

FRIGORIFERI E FREEZER  
COMPATTI A CASSETTO

**NEW**

## THE RANGE IS WIDENING

WHEN A NORMAL SOLUTION WOULD NOT FIT...

## LA GAMMA SI AMPLIA

QUANDO UN FRIGO NORMALE NON PUÒ ESSERE INSTALLATO...



FRESH



FROZEN

**FRIDGE + FREEZER**



**R600a**  
COMPRESSOR

YOU DECIDE.  
ANY TEMPERATURE,  
ANY TIME.



## D20A and D30A: complete innovation

D20A E D30A INNOVAZIONE A 360 GRADI

D20A and D30A are compact drawer fridges/freezers, suitable for small spaces.

Designed using specific components for automotive applications, D20A and D30A are used to set any temperature, at any time.

For example, start in fridge mode and then switch to freezer mode or vice-versa.

Available in black and/or white, the D20A and D30A have an elegant and refined finish that is harmoniously suited to any interior.

**Stainless steel drawer slides.**

D20A e D30A sono dei frigoriferi/congelatori compatti a cassetto, adatti a piccoli spazi.

Progettati utilizzando componenti specifici per applicazioni automobilistiche, D20A e D30A consentono di settare qualsiasi temperatura, in qualsiasi momento.

Si può iniziare in modalità frigo per poi passare alla modalità congelatore o viceversa.

Disponibili nella versione nera e/o bianca, D20A e D30A hanno una finitura elegante e raffinata che ben si adatta a qualsiasi interno.



## Advanced functions

FUNZIONI AVANZATE



TURBO  
MODE



NIGHT  
MODE

A digital thermostat ensures precise management of both temperature settings and optimisation of compressor operation, balancing efficiency and consumption combined with noise reduction during night hours.

Un termostato digitale gestisce in maniera precisa sia di settaggi della temperatura che l'ottimizzazione del funzionamento del compressore, bilanciandone rendimento e consumi in funzione della riduzione del rumore durante le ore notturne.



## Remotable cooling unit

UNITÀ DI REFRIGERAZIONE REMOTABILE

With the D20/30A series you are finally free to maximise any space.


The remountable external cooling unit offers added available volume inside the refrigerator. In addition,

it expands the installation possibilities in terms of functionality, efficiency and soundproofing.

Con la serie D20/30A si è finalmente liberi di sfruttare al massimo qualsiasi spazio. L'unità di refrigerazione esterna remontabile permette di avere maggior volume a disposizione all'interno del frigorifero. Inoltre, espande le possibilità di installazione, sia in termini di funzionalità che di efficienza e insonorizzazione.



UP TO  
FINO A  
1,5 mt.



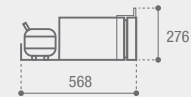
## Drawer color of your choice

COLORE DEL CASSETTO A SCELTA

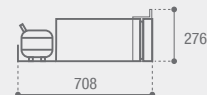
Thanks to commercial agreements, the refrigerator door color can be customized with any chosen RAL shade, allowing the product to blend seamlessly into the surrounding decor.

In virtù di accordi commerciali, è possibile personalizzare il colore dell'anta del frigorifero con un colore RAL a scelta, per far sì che il prodotto possa integrarsi nell'arredo in maniera ancora più perfetta.

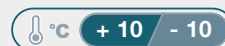
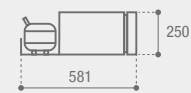


**NEW****D20AX**H max  
155 mm.

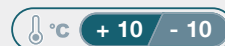
Total volume Capacità totale	20 lt.
Net weight Peso netto	15 kg.
Power supply Alimentazione	12/24 Vdc
Absorption Consumo	250 Wh/24h

**NEW****D30AX**H max  
155 mm.

Total volume Capacità totale	30 lt.
Net weight Peso netto	17 kg.
Power supply Alimentazione	12/24 Vdc
Absorption Consumo	264 Wh/24h

H max  
155 mm.

Total volume Capacità totale	20 lt.
Net weight Peso netto	15 kg.
Power supply Alimentazione	12/24 Vdc
Absorption Consumo	250 Wh/24h

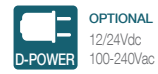
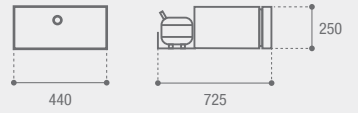
H max  
155 mm.

Total volume Capacità totale	30 lt.
Net weight Peso netto	17 kg.
Power supply Alimentazione	12/24 Vdc
Absorption Consumo	2640 Wh/24h



## BRK35P

Total volume Capacità totale	35 lt.
Net weight Peso netto	16 kg.
Power supply Alimentazione	12/24 Vdc
Absorption Consumo	N.A.



OPTIONAL  
12/24Vdc  
100-240Vac

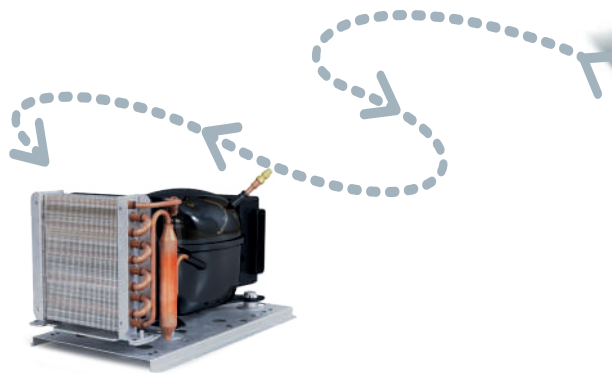


Nuovo sistema di chiusura PUSH-TURN  
New PUSH-TURN locking system



## Remotable cooling unit UNITÀ DI REFRIGERAZIONE REMOTABILE


UP TO  
FINO A  
1,5 mt.





### Remotable cooling unit

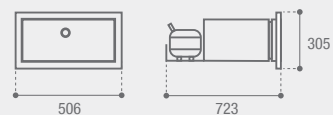
UNITÀ DI REFRIGERAZIONE REMOTABILE



UP TO  
FINO A  
**1,5 mt.**

## BRK35PX

Total volume Capacità totale	35 lt.
Net weight Peso netto	16,7 kg.
Power supply Alimentazione	12/24 Vdc
Absorption Consumo	N.A.



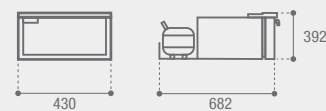
OPTIONAL  
12/24Vdc  
100-240Vac



Nuovo sistema di chiusura PUSH-TURN  
New PUSH-TURN locking system

## C47

Total volume Capacità totale	47 lt.
Net weight Peso netto	19 kg.
Power supply Alimentazione	12/24 Vdc
Absorption Consumo	285 Wh/24h



OPTIONAL  
12/24Vdc  
100-240Vac



# COOLING UNITS






## COOLING UNITS

PERSONAL COOLING COMPARTMENT

## UNITÀ REFRIGERANTI

CREA IL TUO VANO REFRIGERATO



### Free to create

LIBERI DI CREARE

Cooling units can be used to create refrigerated compartments up to 300 lt. and freezer compartments up to 100 lt.

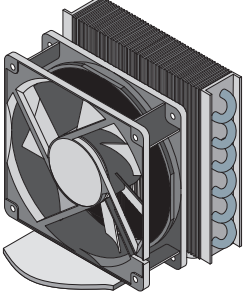
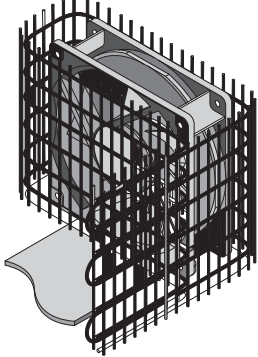
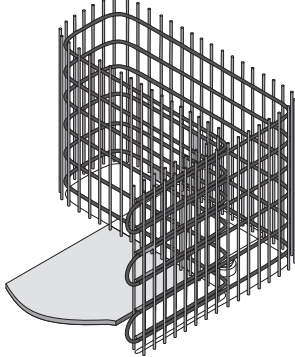
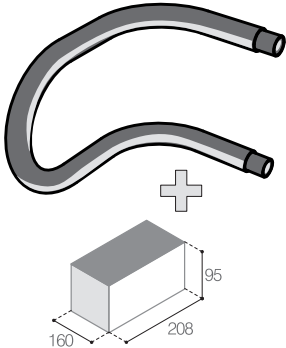
All standard units are 12/24 Vdc powered and supplied under nitrogen pressure. A version with quick couplings and 100-240Vac additional power supply is available on request.

Depending on the refrigeration system type, the AC power supply can be provided through an electronic control unit (12/24Vdc 100-240Vac 50/60Hz) applied on the compressor or through an external automatic switching power supply.

Le unità refrigeranti sono utilizzate per realizzare vani frigoriferi fino a 300 litri e vani freezer fino a 100 litri.

Tutte le unità sono alimentate, di serie, a 12/24 Vdc e vengono fornite in pressione d'azoto. Su richiesta possono essere dotate di giunti rapidi e di alimentazione supplementare a 100- 240 Vac. In base alla tipologia di impianto refrigerante, l'alimentazione in corrente alternata può essere fornita tramite una centralina elettronica (12/24Vdc 100-240Vac 50/60Hz) applicata sul compressore oppure mediante un alimentatore esterno a commutazione automatica.

## CONDENSING UNITS - CONDENSAZIONE

AIR VENTILATION CON VENTILAZIONE	STATIC STATICA	WATER COOLED RAFFREDDATA AD ACQUA
Ventilation condenser coil with fins Condensatore ventilato a pacco alettato	Ventilation condenser cooling unit - wire condenser coil Condensatore ventilato a filo	Static condenser cooling unit - wire condenser coil Condensatore statico a filo
		
		 <p>(*) For refrigerated compartments up to 150 lt. Freezers up to 80lt. (*) Vani frigo max 150 lt Vani freezer max 80 lt</p> <p>24Vdc PUMP (optional) 12,5 lt/min (3,3 GPM) POMPA 24Vdc (optional) Portata d'acqua 12,5 l/min</p>



### Marine grade bronze and cupro-nickel keel cooler

SISTEMA DI CONDENSAZIONE CON SCAMBIATORE FUORI SCAFO IN BRONZO MARINO E CUPRO-NICKEL

Use of a keel cooler provides excellent heat exchange between the seawater and the refrigerant to obtain maximum performance from a system. Available with quick couplings and for Vdc refrigerators and cooling units only.

The elimination of electro-mechanical components (seawater pump, condenser fan) provides lower power consumption and maintenance costs.

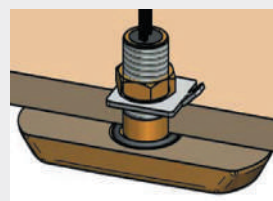

The hydrodynamic shape and low profile reduces friction, while underway, and prohibits fouling by loose objects in the water. The specific shape and the external installation on the hull provides continuous contact between the seawater and the surface area of the exchanger, providing optimal performance of the cooling unit – even in tropical waters.

La condensazione mediante scambiatore fuoriscafo realizza un eccellente scambio di calore con l'acqua marina ottenendo il massimo rendimento dall'impianto refrigerante. Disponibile solo con giunti rapidi e per frigo ed unità refrigeranti in corrente continua

Il sistema non utilizza pompe o altri componenti elettrici, eliminando ulteriori consumi energetici e riducendo i costi di manutenzione.

La forma idrodinamica e il basso profilo riducono al minimo la resistenza al moto non interferendo sulla navigazione, escludendo ogni appiglio su oggetti dispersi in mare. La forma particolare e l'installazione esterna alla carena consentono il deflusso continuo dell'acqua calda verso l'alto, permettendo all'acqua fredda di prendere il suo posto sullo scambiatore, creando così un perfetto e continuo ricambio e ottenendo un'ottima condensazione e resa dell'impianto refrigerante anche fermi in acque tropicali.

HULL MAX THICKNESS - SPESSORE MAX SCAFO



During installation, it is recommended to avoid locating the keel cooler inside any hull cavities which could cause hot water stagnation around the exchanger and compromise the cooling unit's performance. The copper pipe connecting the cooling unit to the keel cooler is 160 cm. long. For further lengths, see the "lineset" section at page 116.

Nell'installazione si consiglia di non inserire lo scambiatore all'interno di nicchie in modo da non creare situazioni di ristagno di acqua calda attorno allo scambiatore stesso, compromettendo notevolmente la resa del gruppo refrigerante. Il tubo in rame che collega l'unità refrigerante al condensatore fuori scafo ha una lunghezza di 160 cm. Per altre lunghezze si veda la sezione "tubo di prolunga" a pagina 116.



**STANDARD:** 12/24 Vdc  
senza giunti rapidi - without quick couplings

**OPTIONAL:** 12/24Vdc 100-240Vac 50/60Hz  
e giunti rapidi - and quick couplings

Le foto sono relative alle versioni con giunti rapidi.  
Pictures are about quick couplings version



**ND35OR-V**  
**ND50OR-V**

**ND35OR1-V**





**ND35OR2-V**  
**ND50OR2-V**

**ND35H2O**  
**ND50H2O**



**ND35VR-V**  
**ND50VR-V**

**ND35OR-S**



## Plate evaporators

EVAPORATORI A PIASTRA

Plate evaporators can be easily installed and provide a multitude of different cooling requirements, due to the ability to bend them to fit into the refrigerated compartment. When installing, always use the stand-offs and provided holes in the plate evaporator. Hose lenght: 1,8 m. (\*) with quick couplings

Di facile installazione, l'evaporatore a piastra soddisfa le più svariate esigenze di refrigerazione, grazie anche alla possibilità di essere adattato alla forma del vano da refrigerare. Per l'installazione utilizzare sempre i fori predisposti. Lunghezza tubo: 1,8 m. (\*) con giunti rapidi


**PT1** cod. R103997L  
cod. R103997L-GR\*




**PT2** cod. R10336  
cod. R10336-GR\*




**PT3** cod. R10337  
cod. R10354\*



**PT4** cod. 4206R0044.K  
cod. 4206R0044-GRK \*



**PT8** cod. R103026  
cod. R103026-GR\*




**PT9** cod. 4206R0046  
cod. 4206R0046-GR\*



**PT10** cod. R1030020S  
cod. R1030020S-GR\*




**PT12** cod. R10349  
cod. R10349-GR\*



**PT13** cod. R10350  
cod. R10350-GR\*



**PT14** cod. R103009  
cod. R103009-GR\*



## Lineset

TUBO DI PROLUNGA



**LINESET-1M-PT-Q**

**LINESET-3M-PT-Q**

**LINESET-4M-PT-Q**

Optional  
for PT, S series and keel coolers  
per serie PT, S e condensatori fuori scafo

## Connection pipe

TUBO DI COLLEGAMENTO



**LINESET-2M-AC-Q**

**LINESET-4M-AC-Q**

Only for/Solo per  
AC10-Q - AC20-Q - AC30-Q

## Boxed evaporators

EVAPORATORI SCATOLATI

Cooling systems with boxed evaporators are recommended for all installations where a freezer compartment is required, leaving the remainder of the box as refrigerator space. Boxed evaporators with bottom piece and lids can be placed horizontally or vertically according to requirements and available space. (\*) with quick couplings

I sistemi refrigeranti con evaporatori scatolati sono indicati per tutte le installazioni nelle quali è richiesta la presenza di una cella freezer. Possono essere posizionati orizzontalmente o verticalmente a seconda delle esigenze e degli spazi disponibili. (\*) con giunti rapidi.

**S8**

cod. R1030083  
cod. R1030083-GR\*



**S3**

cod. R10313  
cod. R10313-GR\*



**S7**

cod. R1030030  
cod. R1030030-GR\*



## Holding plate evaporators

EVAPORATORI AD ACCUMULO

Cooling systems with holding plate evaporators are an efficient solution for those cases where power is not always available. Holding plates are able to "store" the necessary cold to cool the refrigerated compartment during many hours when the power supply is lacking.

Completely made of stainless steel, the holding plate evaporators of the AC line can be installed in any position.


(\*) with quick couplings

Adatti nei casi in cui l'energia non sia sempre disponibile, le piastre ad accumulo hanno la capacità di "immagazzinare" il freddo necessario per raffreddare il vano refrigerato per molte ore in mancanza di fonti energetiche.


Fabbricati completamente in acciaio inossidabile gli evaporatori ad accumulo della linea AC possono essere installati in qualsiasi posizione.

(\*) con giunti rapidi.

**AC1-Q (\*)**



**AC3-Q (\*)**



**AC10-Q (\*)**

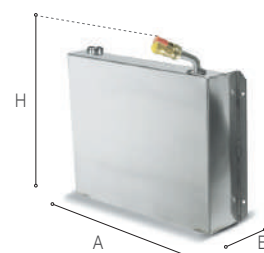
A : 275  
B : 60  
H : 290

**AC20-Q (\*)**

A : 325  
B : 70  
H : 355

**AC30-Q (\*)**

A : 355  
B : 70  
H : 415



## Ventilated evaporator


EVAPORATORE VENTILATO

The Air 10 evaporator uses a forced ventilation cooling system. It is recommended for refrigerated compartments up to 200 lt. and improves internal cold distribution thanks to continuous air recirculation. Thermostat included. (\*) with quick couplings

L'evaporatore Air 10 utilizza un sistema di raffreddamento a ventilazione forzata. Indicato per i vani frigorifero fino a 200 litri, migliora la distribuzione del freddo all'interno del frigo, grazie al ricircolo d'aria. Termostato incluso. (\*) con giunti rapidi.

**AIR10**

**AIR10-Q (\*)**





# Cooling system combination chart

TABELLA COMPOSIZIONE GRUPPO REFRIGERANTE

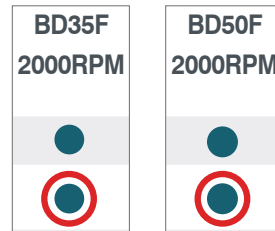
## EXAMPLE

For a 100 lt. compartment with freezer you will proceed as following.  
 Evaporator type: As a freezer compartment is required, a boxed evaporator is recommended.  
 The chart identifies one suitable evaporator: S3 for 150 lt. max to be combined with  
 BD35F/2500 RPM and BD50F/2000 RPM

## ESEMPIO

Volendo refrigerare un vano da circa 100 litri con zona freezer, si eseguirà la seguente lettura.  
 Scelta tipologia evaporatore: per la presenza del vano freezer viene consigliato l'impiego di un evaporatore di tipo scatola.  
 La tabella individua un evaporatore specifico: S3 per un max di 150 l., in abbinamento ai compressori tipo BD35F a 2500 RPM e BD50F a 2000 RPM.

EVAPORATORI	SCATOLATI <i>boxed evaporators</i>	S8 80	
		S3 150	
		S7 210	



VOL. MAX (lt.) vano da refrigerare <i>compartment to refrigerate</i>	TIPOLOGIA COMPRESSORI <i>COMPRESSOR TYPES</i>							FREEZER*			
								VOL. MAX (lt.) vano da refrigerare <i>compartment to refrigerate</i>	BD50F 3500RPM		
	BD35F 2000RPM	BD35F 2500RPM	BD35F 3000RPM	BD50F 2000RPM	BD50F 2500RPM	BD50F 3000RPM	BD50F 3500RPM				
A PIASTRA <i>flat evaporators</i>	PT15 30	●							PT10 30	●	
	PT1 40	●							PT12 40	●	
	PT2 60		●		●				PT8 60	●	
	PT3 80		●		●				PT14 60	●	
	PT4 130		●		●				PT9 80	●	
	PT10 140		●		●				PT13 80	●	
	PT12 150		●		●				PT14 80	●	
	PT13 170			●		●			PT14 100	●	
	PT8 210						●				
	PT9 210						●				
	PT14 250							●			
	SCATOLATI <i>boxed evaporators</i>	S8 80		●		●					
		S3 150		●		●					
		S7 210						●			
AD ACCUMULO <i>holding plate evaporators</i>	AC1 40		●		●						
	AC3 80			●		●					
	AC10 100						●				
	AC20 170							●			
	AC30 230								●		
VENTILATO <i>ventilated evaporator</i>	AIR10 200			●		●					

(\*) Isolamento minimo vano freezer: 60 mm.  
 Freezer compartment minimum insulation: 60 mm.

## Component accessories

ACCESSORI



### Cooling unit thermostats

TERMOSTATI PER UNITÀ REFRIGERANTI

Il termostato frigo viene fornito su richiesta con gli evaporatori. Il termostato freezer è disponibile come optional aggiuntivo.

Refrigerator and Freezer thermostats must be ordered separately from any cooling unit, unless provided in an existing 'kit'.



	°C Min.		°C Max.	
	Cut-in	Cut-Off	Cut-in	Cut-Off
<b>Cod. R10501.L</b> refrigerator version versione frigorifero	+ 15.5	+ 6.0	- 6.0	-15.5
	probe length - lunghezza bulbo 1,2 m.			
<b>Cod. R10536</b> freezer version versione congelatore	-12.0	-16.5	-23.0	-28.0
	probe length - lunghezza bulbo 2,0 m.			



### Quick coupling

GIUNTI RAPIDI

Quick couplings can be installed, if required, to provide the ability to disconnect and reconnect the unit and evaporator without the loss of refrigerant.

A richiesta possono essere installati i giunti rapidi per permettere di connettere e disconnettere l'unità refrigerante dal mobile frigo, per facilitarne l'installazione senza perdite di refrigerante.

Cod. R490.01  
(1M + 1F)Cod. R490.00  
(2M + 2F)

### Power supply

ALIMENTATORE

**24Vdc/300W 115/230Vac** power supply allows you to use all Vitfrigo DC products powered by a mains supply from 24Vdc to 115/230 Vac 50/60Hz. Switchover from tension mains (AC) to battery, mains (DC) is automatic. The 24Vdc/300W 115/230 Vac power supply is equipped with a protection from power surges.

L'alimentatore **24Vdc/300W 115/230Vac** consente di utilizzare tutti i prodotti Vitfrigo a corrente continua, alimentandoli a 24Vdc da una tensione di rete 115/230 Vac 50/60Hz. La commutazione da tensione di rete alternata (CA) a tensione di batteria (CC) è automatica. 24Vdc/300W 115/230Vac dispone di un circuito elettronico a protezione dei sovraccarichi di corrente.



Cod. 7806-0013

Schuko plug version  
SELV type device - CLASS IIVersione con spina Schuko  
Dispositivo di tipo SELV - CLASSE II

# SAFES CASSEFORTI



**Protect what you care about**  
PROTEGGI QUELLO A CUI TIENI

The safety of keeping your valuables away from risks is guaranteed by a simple installation of safes offered by our catalogue.

Their fittable dimensions and the fashionable design allows the installation in every ambient of your boat.

From the integral protection systems model fitted with an engine driven opening and a password to the most simple model of the range, however proof and solid, makes you feel safe and comfortable that your valuables are protected and secured!

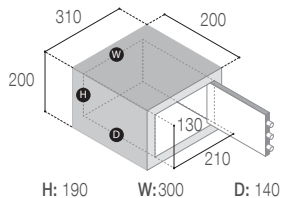


La certezza di poter custodire i propri valori, lontano da ogni pericolo, è data dalla semplice installazione di una delle casseforti offerte a catalogo.

Le loro dimensioni contenute e la piacevolezza del design le rendono realmente installabili in qualsiasi ambiente. Dai sistemi a protezione integrale con chiusura motorizzata e password-utente, sino al modello più semplice, ma comunque di provata solidità e sicurezza: mettete al sicuro la vostra tranquillità a bordo.



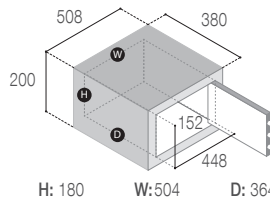
## VSAFE200



Peso netto - Net weight **4 kg.**

Luce interna a LED - Internal LED light  
 Password master-utente - Master-user password  
 Colore antracite - Anthracite coloured

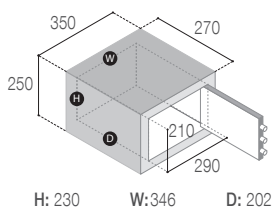
## VSAFE2050



Peso netto - Net weight **15 kg.**

Chiusura motorizzata - Motorized lock  
 Display LED a 6 cifre - 6-digit LED display  
 Luce interna a LED - Internal LED light  
 Password master-utente - Master-user password  
 Colore antracite - Anthracite coloured

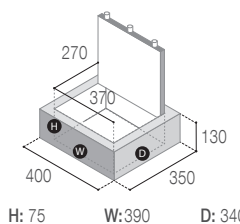
## VSAFE2535



Peso netto - Net weight **11 kg.**

Chiusura motorizzata - Motorized lock  
 Display LED a 6 cifre - 6-digit LED display  
 Luce interna a LED - Internal LED light  
 Password master-utente - Master-user password  
 Colore antracite - Anthracite coloured

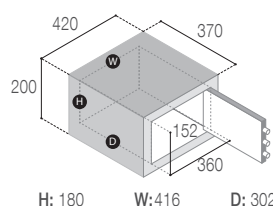
## VSAFE1340 TOP



Peso netto - Net weight **12 kg.**

Display LED a 6 cifre - 6-digit LED display  
 Luce interna a LED - Internal LED light  
 Password master-utente - Master-user password  
 Colore antracite - Anthracite coloured

## VSAFE2042



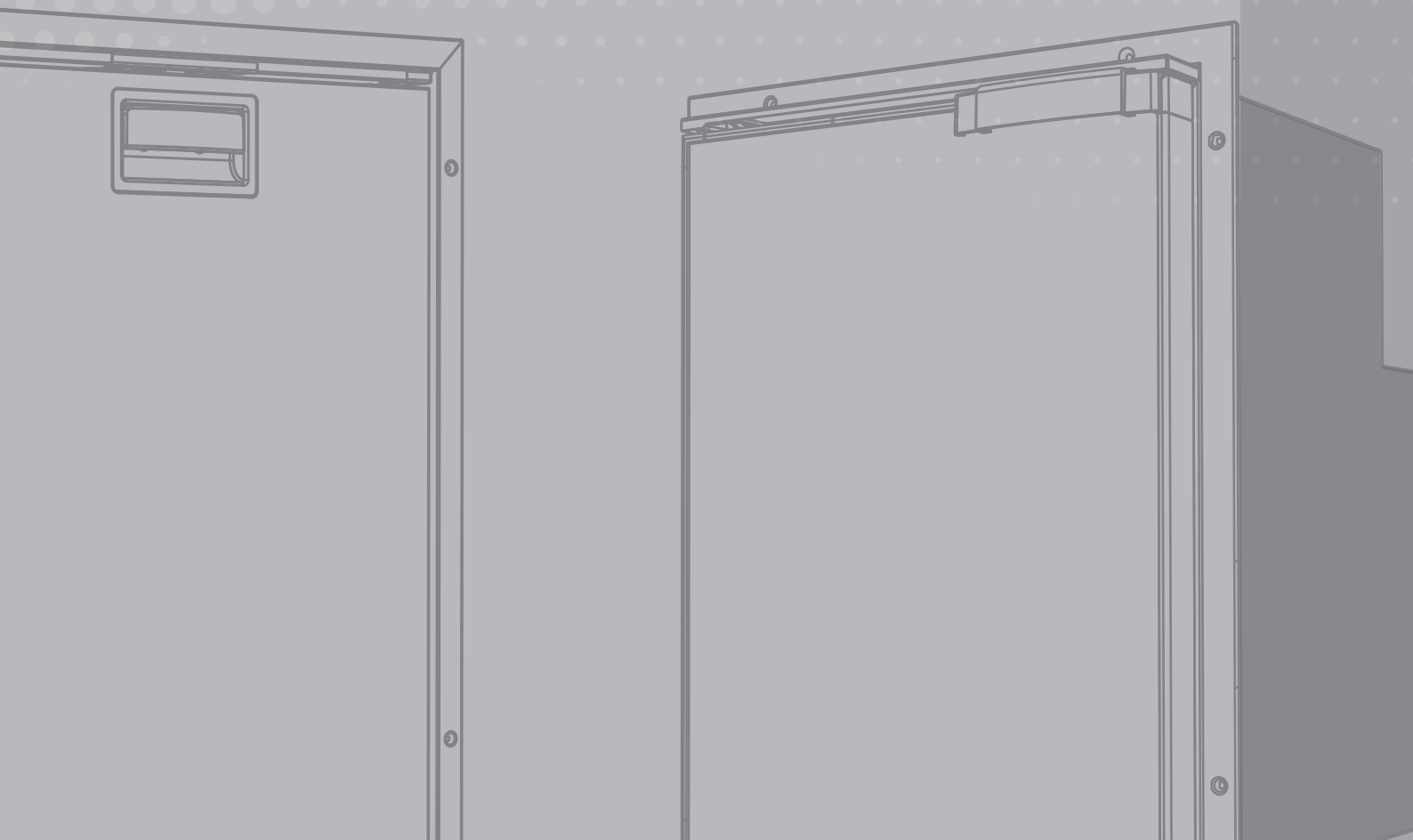
Peso netto - Net weight **13 kg.**

Chiusura motorizzata - Motorized lock  
 Display LED a 6 cifre - 6-digit LED display  
 Luce interna a LED - Internal LED light  
 Password master-utente - Master-user password  
 Colore antracite - Anthracite coloured

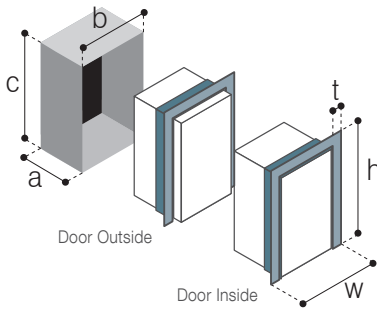
# TECHNICAL DRAWINGS

## DISEGNI TECNICI



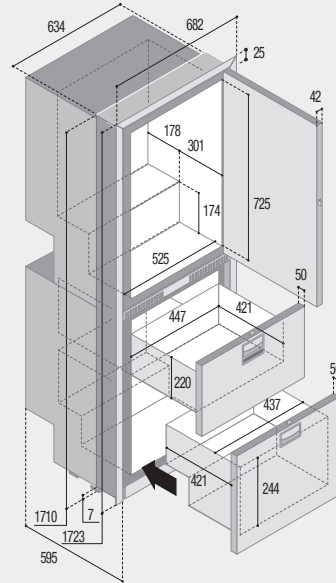


DRW SERIES  
DW OCX2 SERIES



DRW360A

pag. 18



DOOR	INSIDE	OUTSIDE
t:	25	25
w:	682	682
h:	1723	1723

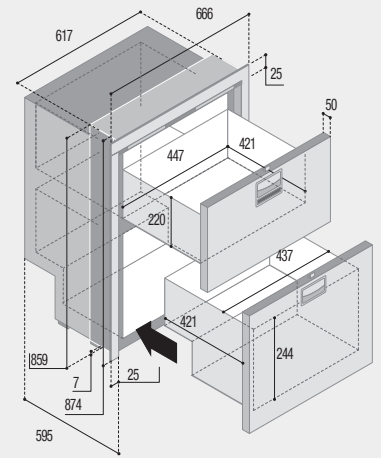
MOUNTING FLANGE  
PROFILO DI FISSAGGIO

BUILT-IN  
VANO INCASSO

a:	592	548
b:	637	637
c:	1712	1712

DRW180A

pag. 19



DOOR	INSIDE	OUTSIDE
t:	25	25
w:	666	666
h:	874	874

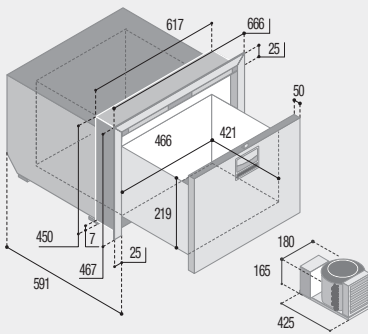
MOUNTING FLANGE  
PROFILO DI FISSAGGIO

BUILT-IN  
VANO INCASSO

a:	597	547
b:	620	620
c:	861	861

DRW70A

pag. 19



DOOR	INSIDE	OUTSIDE
t:	25	25
w:	666	666
h:	467	467

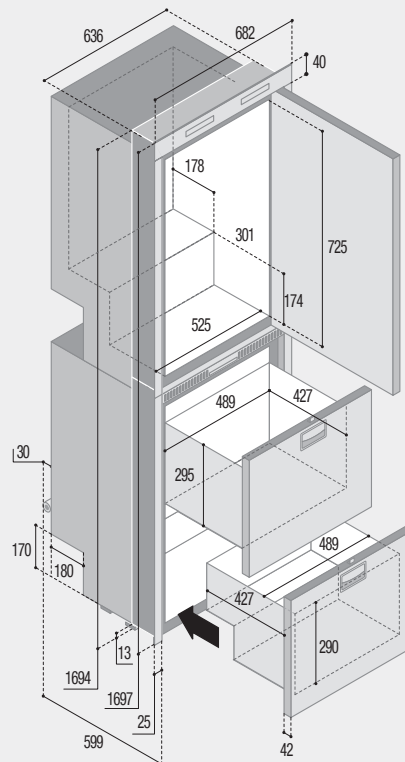
MOUNTING FLANGE  
PROFILO DI FISSAGGIO

BUILT-IN  
VANO INCASSO

a:	593	543
b:	620	620
c:	452	452

DW360 OCX2

pag. 24



DOOR	INSIDE	OUTSIDE
t:	25/40	25/40
w:	682	682
h:	1697	1697

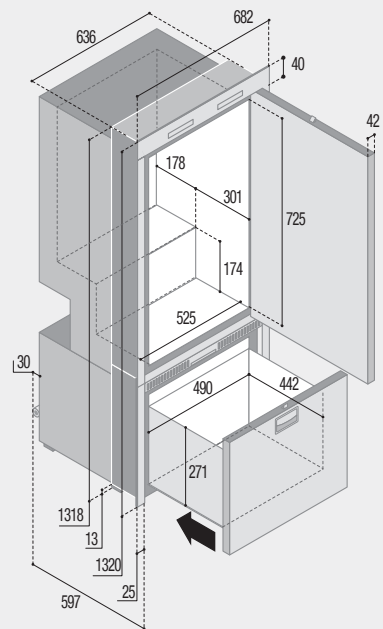
MOUNTING FLANGE  
PROFILO DI FISSAGGIO

BUILT-IN  
VANO INCASSO

a:	596	552
b:	639	639
c:	1696	1696

DW250 OCX2

pag. 24



DOOR	INSIDE	OUTSIDE
t:	25/40	25/40
w:	682	682
h:	1320	1320

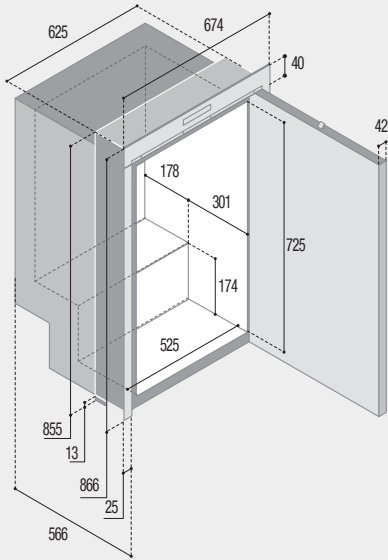
MOUNTING FLANGE  
PROFILO DI FISSAGGIO

BUILT-IN  
VANO INCASSO

a:	594	550
b:	639	639
c:	1320	1320

C180 OCX2

pag. 25



DOOR	INSIDE	OUTSIDE
------	--------	---------

MOUNTING FLANGE  
PROFILO DI FISSAGGIO

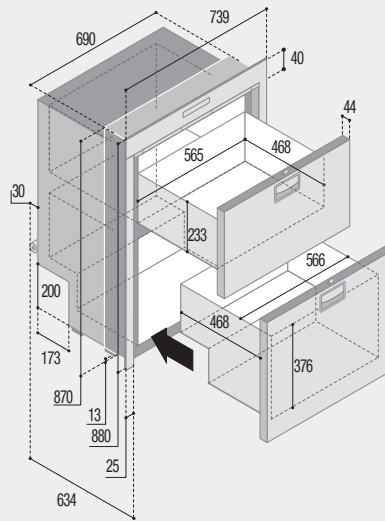
t:	25/40	25/40
w:	674	674
h:	866	866

BUILT-IN  
VANO INCASSO

a:	568	525
b:	628	628
c:	857	857

DW210 OCX2

pag. 25



DOOR	INSIDE	OUTSIDE
------	--------	---------

MOUNTING FLANGE  
PROFILO DI FISSAGGIO

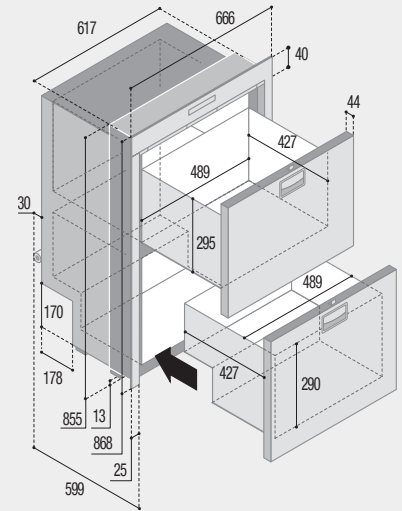
t:	25/40	25/40
w:	739	739
h:	880	880

BUILT-IN  
VANO INCASSO

a:	636	592
b:	693	693
c:	872	872

DW180 OCX2

pag. 26



DOOR	INSIDE	OUTSIDE
------	--------	---------

MOUNTING FLANGE  
PROFILO DI FISSAGGIO

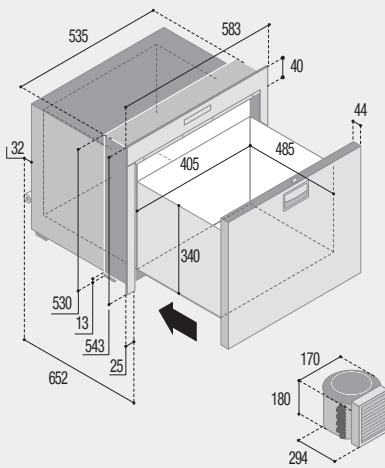
t:	25/40	25/40
w:	666	666
h:	868	868

BUILT-IN  
VANO INCASSO

a:	601	557
b:	620	620
c:	857	857

DW100 OCX2

pag. 26



DOOR	INSIDE	OUTSIDE
------	--------	---------

MOUNTING FLANGE  
PROFILO DI FISSAGGIO

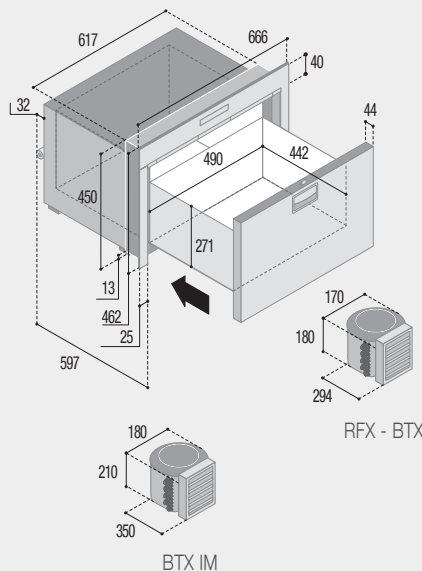
t:	25/40	25/40
w:	583	583
h:	543	543

BUILT-IN  
VANO INCASSO

a:	654	610
b:	538	538
c:	532	532

DW70 OCX2

pag. 27



DW70 OCX2 BTX IM

Total depth  
Profondità totale

588 mm. (Door Outside)  
626 mm. (Door Inside)

DOOR	INSIDE	OUTSIDE
------	--------	---------

MOUNTING FLANGE  
PROFILO DI FISSAGGIO

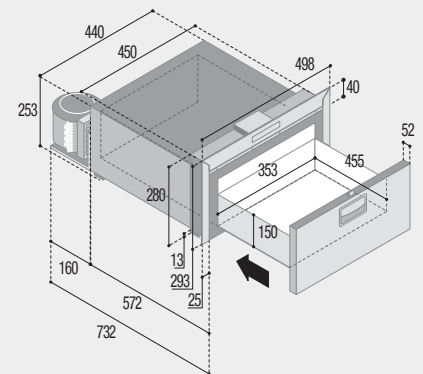
t:	25/40	25/40
w:	666	666
h:	462	462

BUILT-IN  
VANO INCASSO

a:	599	555
b:	620	620
c:	452	452

DW35 OCX2

pag. 27



DOOR	INSIDE	OUTSIDE
------	--------	---------

MOUNTING FLANGE  
PROFILO DI FISSAGGIO

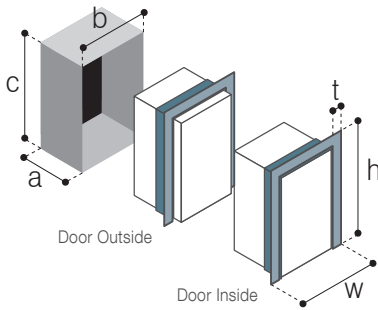
t:	25/40	25/40
w:	498	498
h:	293	293

BUILT-IN  
VANO INCASSO

a:	734	684
b:	453	453
c:	282	282

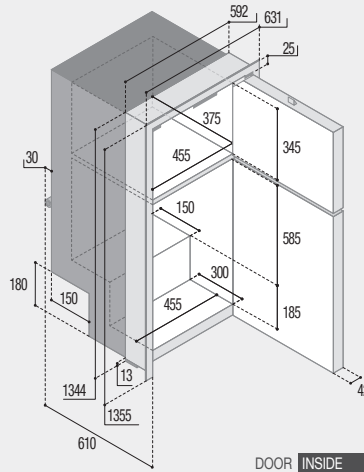
OCX2 SERIES

DRINKS SERIES



DP2600iX OCX2

pag. 32



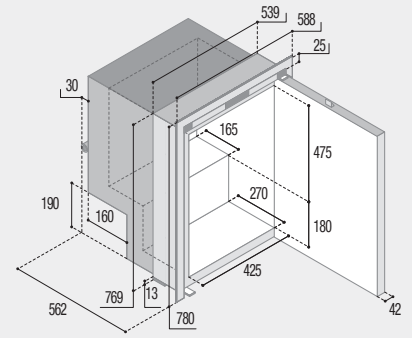
MOUNTING FLANGE  
PROFILO DI FISSAGGIO

BUILT-IN  
VANO INCASSO

DOOR	INSIDE	OUTSIDE
t:	25	25
w:	631	631
h:	1355	1355
a:	612	567
b:	595	595
c:	1346	1346

C115iX OCX2

pag. 32



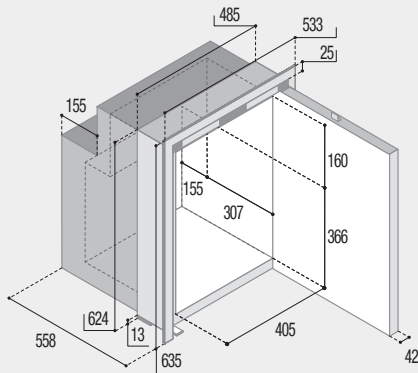
MOUNTING FLANGE  
PROFILO DI FISSAGGIO

BUILT-IN  
VANO INCASSO

DOOR	INSIDE	OUTSIDE
t:	25	25
w:	588	588
h:	780	780
a:	564	519
b:	542	542
c:	771	771

C90iX OCX2

pag. 32



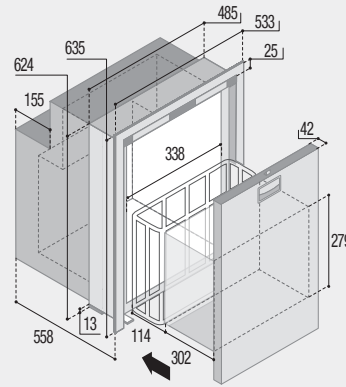
MOUNTING FLANGE  
PROFILO DI FISSAGGIO

BUILT-IN  
VANO INCASSO

DOOR	INSIDE	OUTSIDE
t:	25	25
w:	533	533
h:	635	635
a:	560	515
b:	488	488
c:	626	626

DW90i OCX2

pag. 33



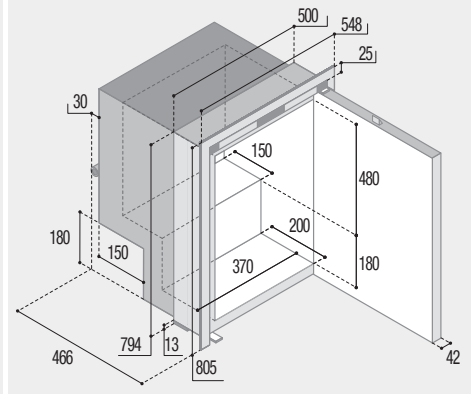
MOUNTING FLANGE  
PROFILO DI FISSAGGIO

BUILT-IN  
VANO INCASSO

DOOR	INSIDE	OUTSIDE
t:	25	25
w:	533	533
h:	635	635
a:	560	515
b:	488	488
c:	626	626

C85iX OCX2

pag. 33



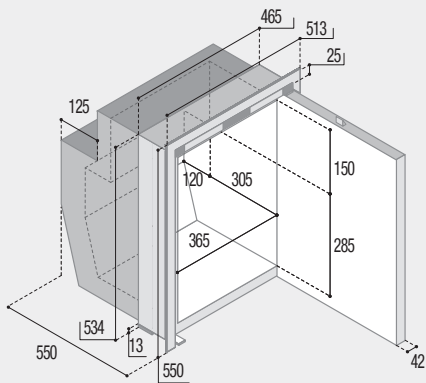
MOUNTING FLANGE  
PROFILO DI FISSAGGIO

BUILT-IN  
VANO INCASSO

DOOR	INSIDE	OUTSIDE
t:	25	25
w:	548	548
h:	805	805
a:	468	423
b:	503	503
c:	796	796

C62iX OCX2

pag. 33



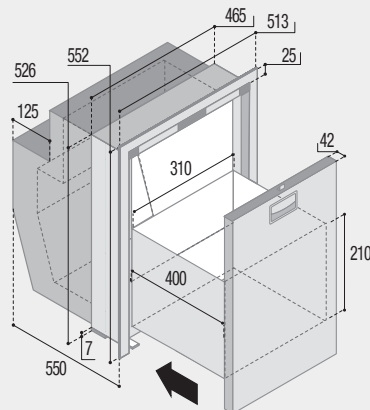
MOUNTING FLANGE  
PROFILO DI FISSAGGIO

BUILT-IN  
VANO INCASSO

DOOR	INSIDE	OUTSIDE
t:	25	25
w:	513	513
h:	545	545
a:	552	507
b:	468	468
c:	536	536

DW62i OCX2

pag. 34



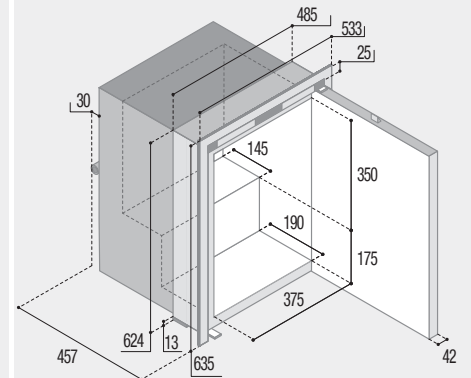
MOUNTING FLANGE  
PROFILO DI FISSAGGIO

BUILT-IN  
VANO INCASSO

DOOR	INSIDE	OUTSIDE
t:	25	25
w:	513	513
h:	552	552
a:	552	507
b:	468	468
c:	536	536

C60iX OCX2

pag. 34



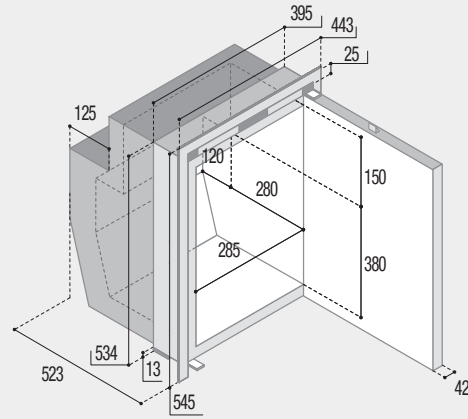
MOUNTING FLANGE  
PROFILO DI FISSAGGIO

BUILT-IN  
VANO INCASSO

DOOR	INSIDE	OUTSIDE
t:	25	25
w:	533	533
h:	635	635
a:	459	414
b:	488	488
c:	626	626

C51ix OCX2

pag. 34



DOOR	INSIDE	OUTSIDE
------	--------	---------

MOUNTING FLANGE  
PROFILO DI FISSAGGIO

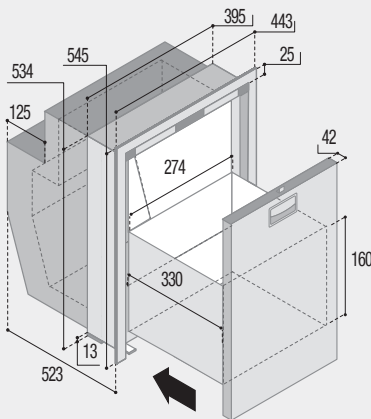
t:	25	25
w:	443	443
h:	545	545

BUILT-IN  
VANO INCASSO

a:	525	480
b:	398	398
c:	536	536

DW51i OCX2

pag. 35



DOOR	INSIDE	OUTSIDE
------	--------	---------

MOUNTING FLANGE  
PROFILO DI FISSAGGIO

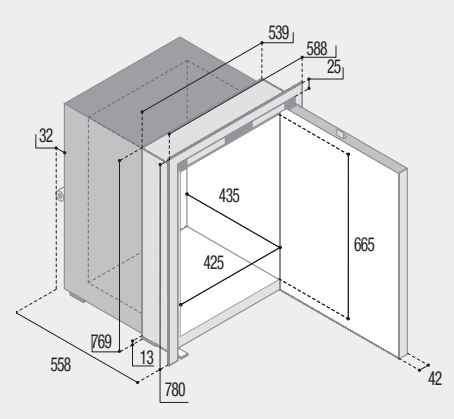
t:	25	25
w:	443	443
h:	545	545

BUILT-IN  
VANO INCASSO

a:	525	480
b:	398	398
c:	536	536

C130LX OCX2

pag. 35



DOOR	INSIDE	OUTSIDE
------	--------	---------

MOUNTING FLANGE  
PROFILO DI FISSAGGIO

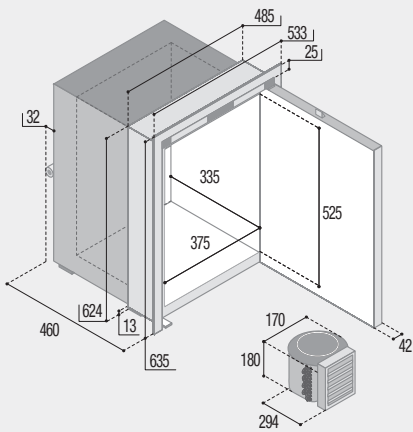
t:	25	25
w:	588	588
h:	780	780

BUILT-IN  
VANO INCASSO

a:	565	523
b:	542	542
c:	771	771

C75LX OCX2

pag. 36



DOOR	INSIDE	OUTSIDE
------	--------	---------

MOUNTING FLANGE  
PROFILO DI FISSAGGIO

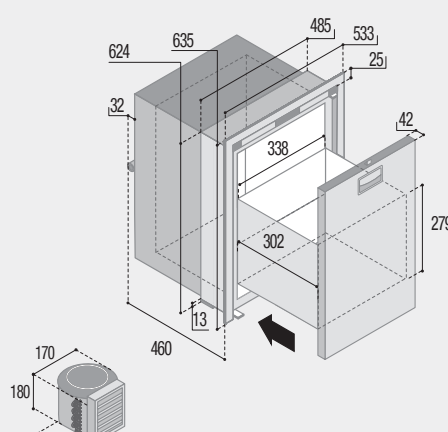
t:	25	25
w:	533	533
h:	635	635

BUILT-IN  
VANO INCASSO

a:	462	413
b:	488	488
c:	626	626

DW75L OCX2

pag. 36



DOOR	INSIDE	OUTSIDE
------	--------	---------

MOUNTING FLANGE  
PROFILO DI FISSAGGIO

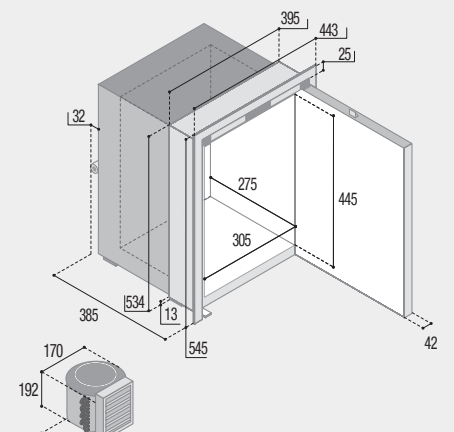
t:	25	25
w:	533	533
h:	635	635

BUILT-IN  
VANO INCASSO

a:	462	417
b:	488	488
c:	626	626

C42LX OCX2

pag. 37



DOOR	INSIDE	OUTSIDE
------	--------	---------

MOUNTING FLANGE  
PROFILO DI FISSAGGIO

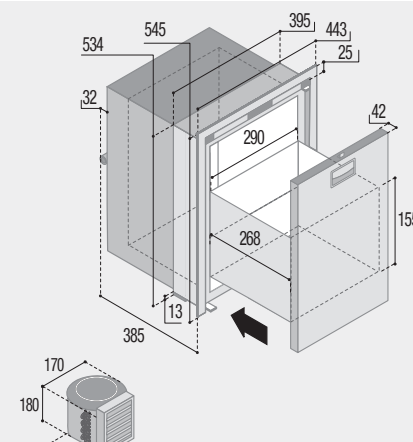
t:	25	25
w:	443	443
h:	545	545

BUILT-IN  
VANO INCASSO

a:	387	342
b:	398	398
c:	536	536

DW42L OCX2

pag. 37



DOOR	INSIDE	OUTSIDE
------	--------	---------

MOUNTING FLANGE  
PROFILO DI FISSAGGIO

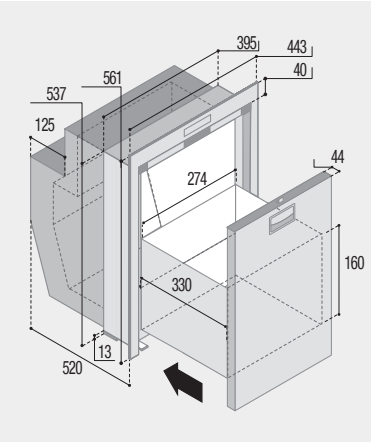
t:	25	25
w:	443	443
h:	545	545

BUILT-IN  
VANO INCASSO

a:	387	342
b:	398	398
c:	536	536

DW51i OCX2 DRINKS

pag. 41



DOOR	INSIDE	OUTSIDE
------	--------	---------

MOUNTING FLANGE  
PROFILO DI FISSAGGIO

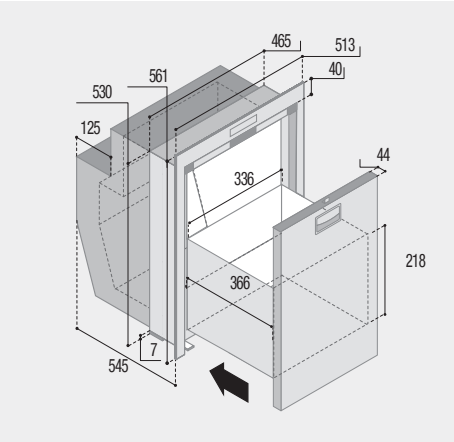
t:	25	25
w:	443	443
h:	561	561

BUILT-IN  
VANO INCASSO

a:	522	477
b:	398	398
c:	539	539

DW62i OCX2 DRINKS

pag. 41



DOOR	INSIDE	OUTSIDE
------	--------	---------

MOUNTING FLANGE  
PROFILO DI FISSAGGIO

t:	25	25
w:	513	513
h:	561	561

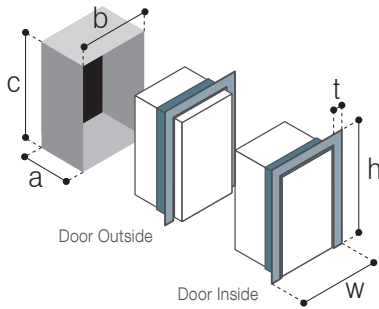
BUILT-IN  
VANO INCASSO

a:	547	504
b:	468	468
c:	532	532

DRINKS SERIES

CFR OCX2

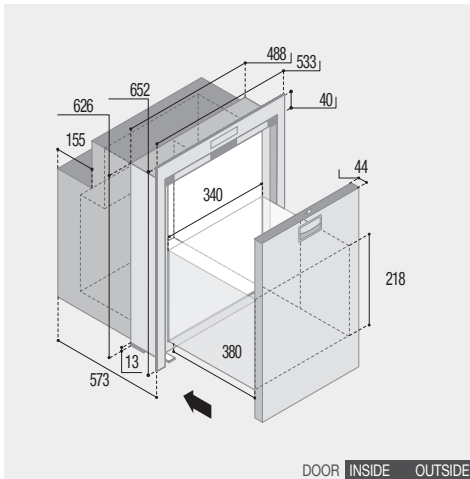
ICEMAKER SERIES



(\*) Door outside version dimension  
Dimensioni versione door outside

DW90i OCX2 DRINKS

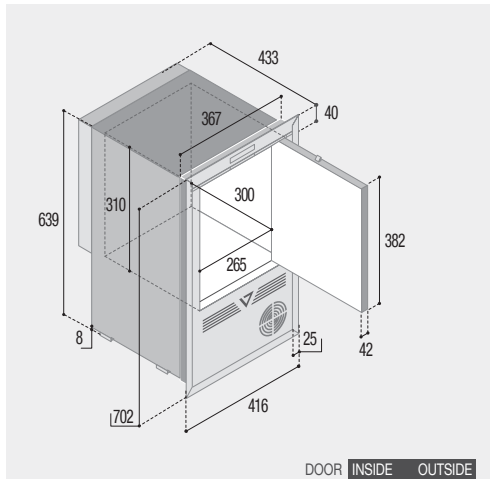
pag. 41



	DOOR	INSIDE	OUTSIDE
MOUNTING FLANGE	t:	25	25
PROFILO DI FISSAGGIO	w:	533	533
	h:	652	652
BUILT-IN	a:	575	530
VANO INCASSO	b:	491	491
	c:	628	628

CFR CL OCX2

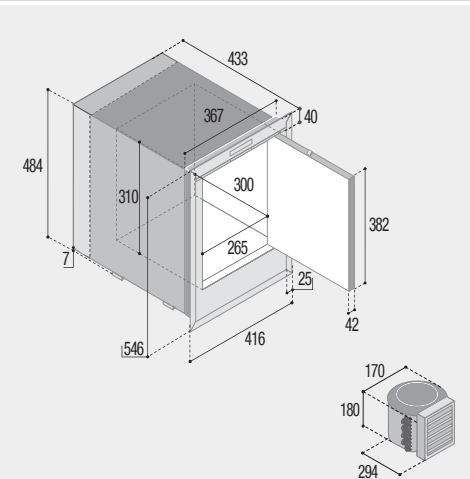
pag. 43



	DOOR	INSIDE	OUTSIDE
MOUNTING FLANGE (*)	t:	25/40	25/40
PROFILO DI FISSAGGIO	w:	416	416
	h:	702	702
BUILT-IN (*)	a:	435	400
VANO INCASSO	b:	370	370
	c:	641	641

CFR XR OCX2

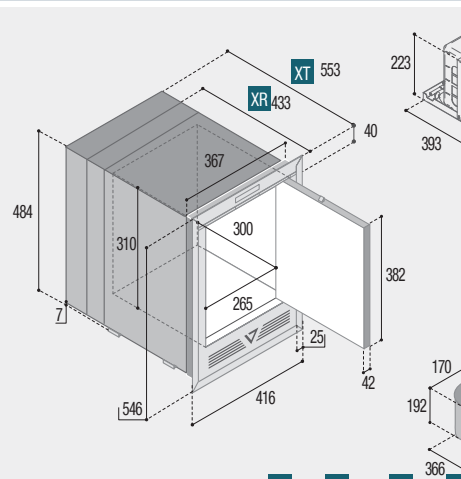
pag. 43



	DOOR	INSIDE	OUTSIDE
MOUNTING FLANGE (*)	t:	25/40	25/40
PROFILO DI FISSAGGIO	w:	416	416
	h:	546	546
BUILT-IN (*)	a:	435	400
VANO INCASSO	b:	370	370
	c:	486	486

IM XT OCX2 HYDRO/REFILL  
IM XR OCX2 HYDRO/REFILL

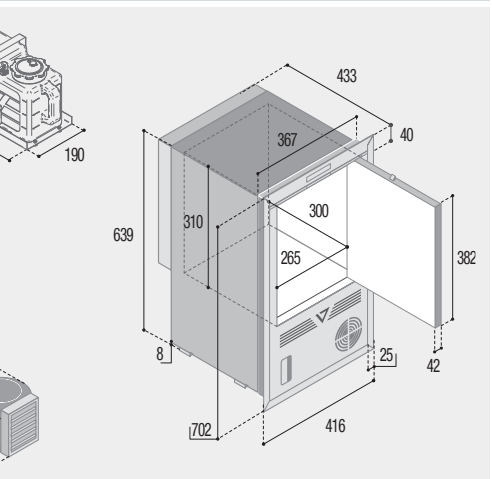
pag. 48



	DOOR	INSIDE	OUTSIDE
MOUNTING FLANGE (*)	t:	25/40	25/40
PROFILO DI FISSAGGIO	w:	416	416
	h:	546	546
BUILT-IN (*)	a:	435	555
VANO INCASSO	b:	370	370
	c:	486	486

IM CL OCX2 HYDRO/REFILL

pag. 49

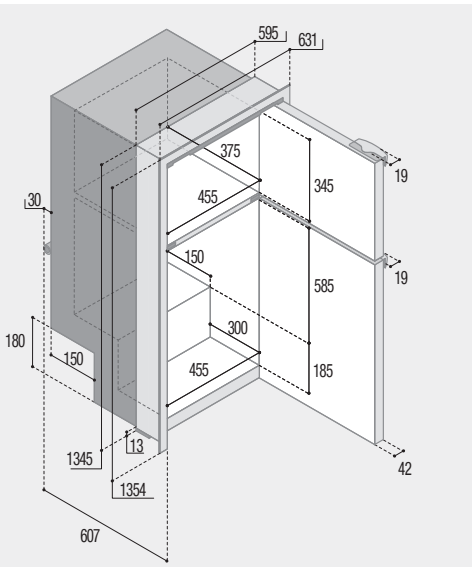


	DOOR	INSIDE	OUTSIDE
MOUNTING FLANGE (*)	t:	25/40	25/40
PROFILO DI FISSAGGIO	w:	416	416
	h:	702	702
BUILT-IN (*)	a:	435	400
VANO INCASSO	b:	370	370
	c:	641	641

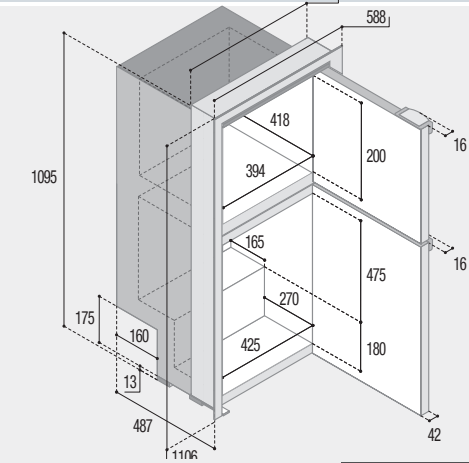


CHROMELOCK SERIES

DP2600i pag. 58

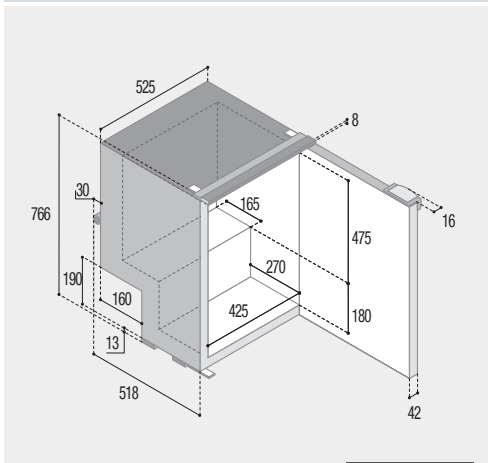


DP150i CHR pag. 58



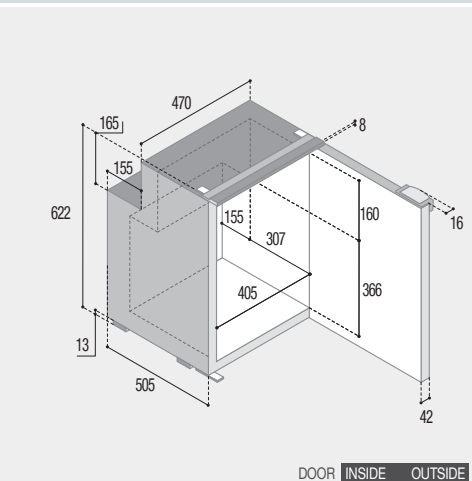
	DOOR	INSIDE	OUTSIDE
MOUNTING FLANGE PROFILO DI FISSAGGIO	t: 25	588	588
	w: 588	1106	1106
	h: 1106		
BUILT-IN VANO INCASSO	a: 565	523	523
	b: 540	540	540
	c: 1095	1095	1095

C115iD CHR - C115i CHR pag. 59



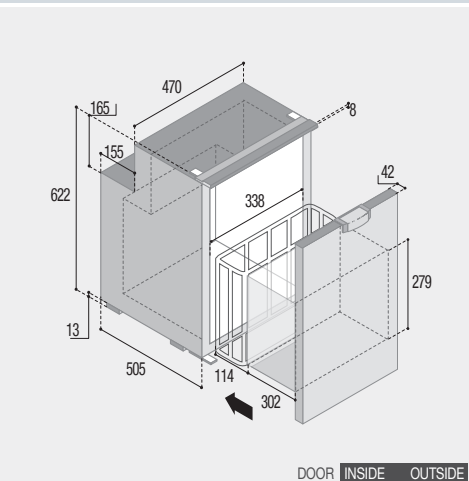
	DOOR	INSIDE	OUTSIDE
MOUNTING FLANGE PROFILO DI FISSAGGIO	t: 25	588	588
	w: 588	779	779
	h: 779		
BUILT-IN VANO INCASSO	a: 562	520	520
	b: 542	542	542
	c: 771	771	771

C90i CHR pag. 59



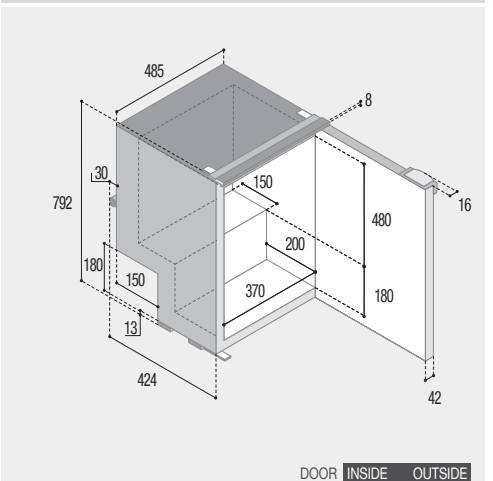
	DOOR	INSIDE	OUTSIDE
MOUNTING FLANGE PROFILO DI FISSAGGIO	t: 25	533	533
	w: 533	634	634
	h: 634		
BUILT-IN VANO INCASSO	a: 549	507	507
	b: 488	488	488
	c: 626	626	626

C90DWi CHR pag. 59



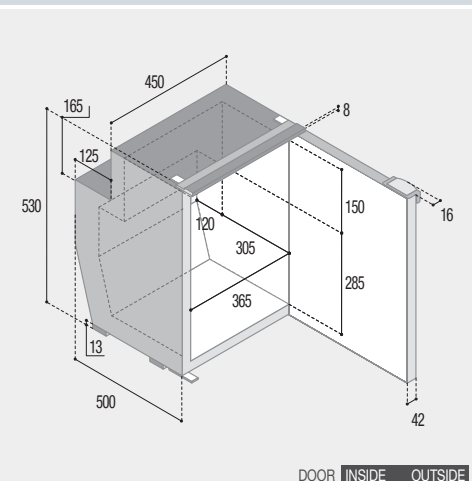
	DOOR	INSIDE	OUTSIDE
MOUNTING FLANGE PROFILO DI FISSAGGIO	t: 25	533	533
	w: 533	634	634
	h: 634		
BUILT-IN VANO INCASSO	a: 549	507	507
	b: 488	488	488
	c: 626	626	626

C85iD CHR - C85i CHR pag. 60



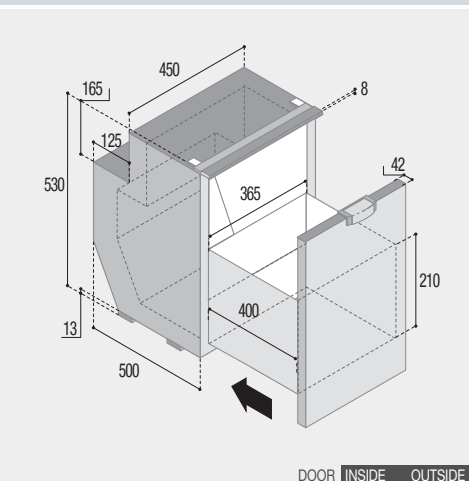
	DOOR	INSIDE	OUTSIDE
MOUNTING FLANGE PROFILO DI FISSAGGIO	t: 25	548	548
	w: 548	804	804
	h: 804		
BUILT-IN VANO INCASSO	a: 468	426	426
	b: 503	503	503
	c: 796	796	796

C62i CHR pag. 60



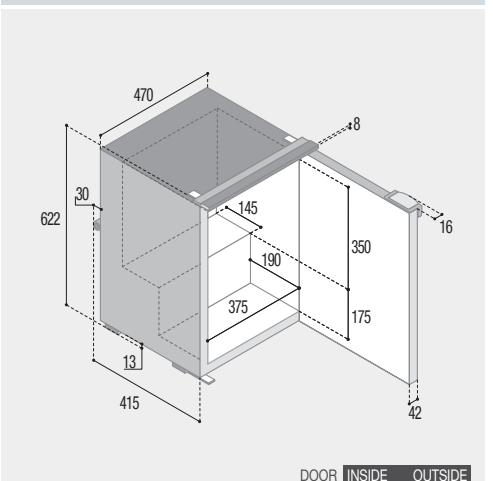
	DOOR	INSIDE	OUTSIDE
MOUNTING FLANGE PROFILO DI FISSAGGIO	t: 25	513	513
	w: 513	542	542
	h: 542		
BUILT-IN VANO INCASSO	a: 545	502	502
	b: 468	468	468
	c: 536	536	536

C62DWi CHR pag. 60



	DOOR	INSIDE	OUTSIDE
MOUNTING FLANGE PROFILO DI FISSAGGIO	t: 25	513	513
	w: 513	542	542
	h: 542		
BUILT-IN VANO INCASSO	a: 545	502	502
	b: 468	468	468
	c: 536	536	536

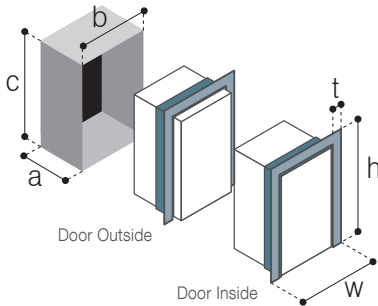
C60i CHR pag. 60



	DOOR	INSIDE	OUTSIDE
MOUNTING FLANGE PROFILO DI FISSAGGIO	t: 25	533	533
	w: 533	634	634
	h: 634		
BUILT-IN VANO INCASSO	a: 459	417	417
	b: 488	488	488
	c: 626	626	626

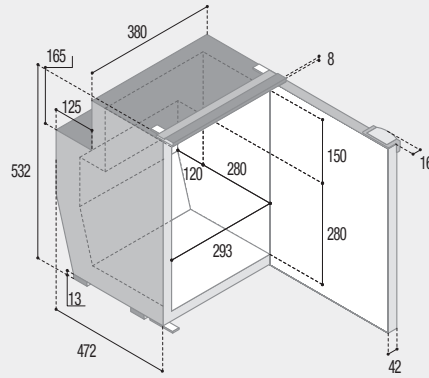
CHROMELOCK SERIES

TOP LOADING SERIES



C51i CHR

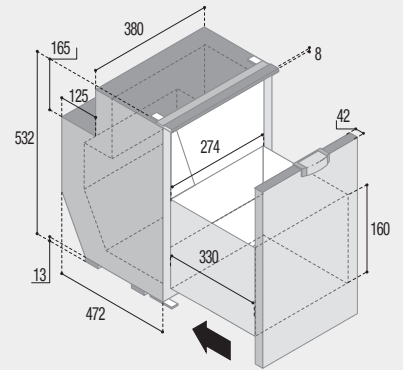
pag. 61



	DOOR	INSIDE	OUTSIDE
MOUNTING FLANGE PROFILO DI FISSAGGIO	t: 25	25	
	w: 443	443	
	h: 544	544	
BUILT-IN VANO INCASSO	a: 516	474	
	b: 398	398	
	c: 536	536	

C51DWi CHR

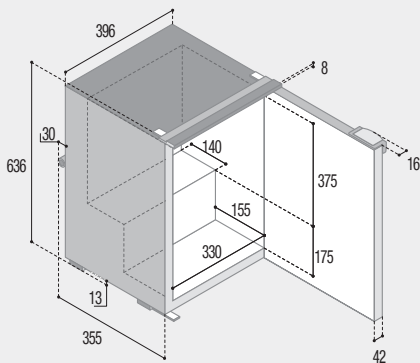
pag. 61



	DOOR	INSIDE	OUTSIDE
MOUNTING FLANGE PROFILO DI FISSAGGIO	t: 25	25	
	w: 443	443	
	h: 544	544	
BUILT-IN VANO INCASSO	a: 516	474	
	b: 398	398	
	c: 536	536	

C50i CHR

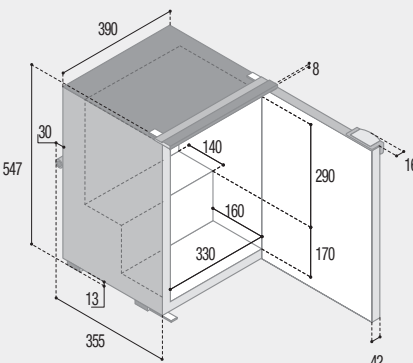
pag. 61



	DOOR	INSIDE	OUTSIDE
MOUNTING FLANGE PROFILO DI FISSAGGIO	t: 25	25	
	w: 459	459	
	h: 649	649	
BUILT-IN VANO INCASSO	a: 399	357	
	b: 414	414	
	c: 640	640	

C39i CHR

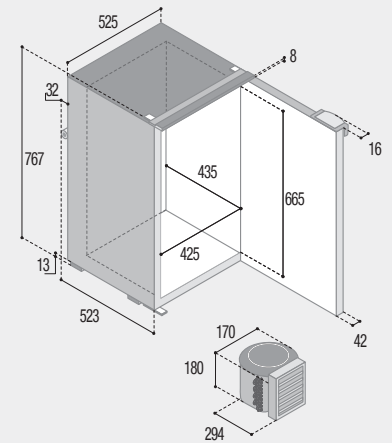
pag. 61



	DOOR	INSIDE	OUTSIDE
MOUNTING FLANGE PROFILO DI FISSAGGIO	t: 25	25	
	w: 453	453	
	h: 559	559	
BUILT-IN VANO INCASSO	a: 399	357	
	b: 408	408	
	c: 550	550	

C130LD CHR - C130L CHR

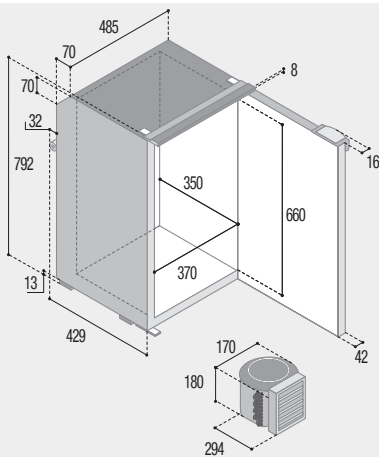
pag. 62



	DOOR	INSIDE	OUTSIDE
MOUNTING FLANGE PROFILO DI FISSAGGIO	t: 25	25	
	w: 588	588	
	h: 779	779	
BUILT-IN VANO INCASSO	a: 567	524	
	b: 542	542	
	c: 771	771	

C95LD CHR - C95L CHR

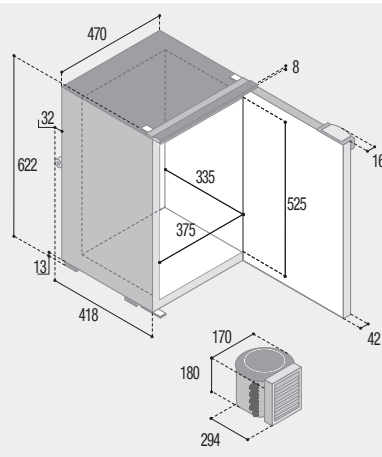
pag. 62



	DOOR	INSIDE	OUTSIDE
MOUNTING FLANGE PROFILO DI FISSAGGIO	t: 25	25	
	w: 548	548	
	h: 804	804	
BUILT-IN VANO INCASSO	a: 473	430	
	b: 503	503	
	c: 795	795	

C75L CHR

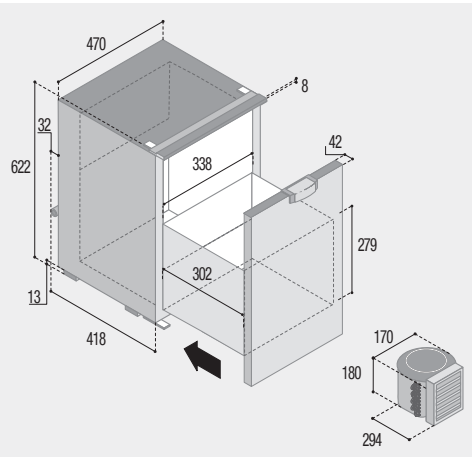
pag. 62



	DOOR	INSIDE	OUTSIDE
MOUNTING FLANGE PROFILO DI FISSAGGIO	t: 25	25	
	w: 533	533	
	h: 634	634	
BUILT-IN VANO INCASSO	a: 462	420	
	b: 488	488	
	c: 626	626	

C75DWL CHR

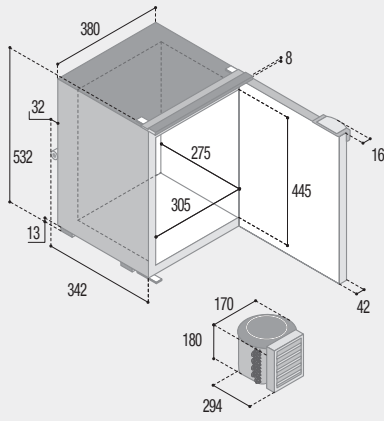
pag. 63



	DOOR	INSIDE	OUTSIDE
MOUNTING FLANGE PROFILO DI FISSAGGIO	t: 25	25	
	w: 533	533	
	h: 634	634	
BUILT-IN VANO INCASSO	a: 462	420	
	b: 488	488	
	c: 626	626	

C42L CHR

pag. 63



DOOR INSIDE OUTSIDE

MOUNTING FLANGE  
PROFILO DI FISSAGGIO

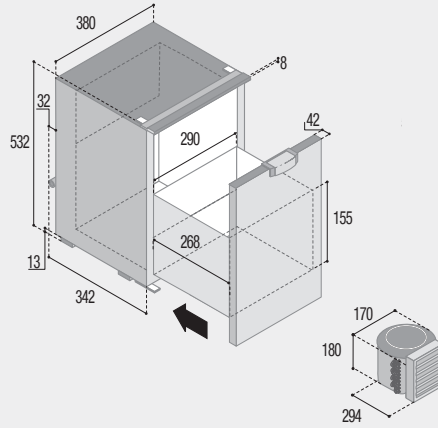
t:	25	25
w:	443	443
h:	544	544

BUILT-IN  
VANO INCASSO

a:	386	344
b:	398	398
c:	536	536

C42DWLP CHR

pag. 63



DOOR INSIDE OUTSIDE

MOUNTING FLANGE  
PROFILO DI FISSAGGIO

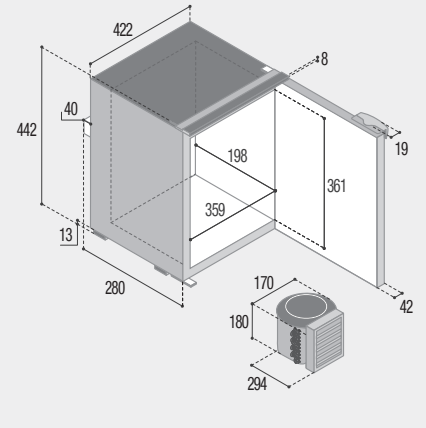
t:	25	25
w:	443	443
h:	544	544

BUILT-IN  
VANO INCASSO

a:	386	344
b:	398	398
c:	536	536

C25L CHR

pag. 63



DOOR INSIDE OUTSIDE

MOUNTING FLANGE  
PROFILO DI FISSAGGIO

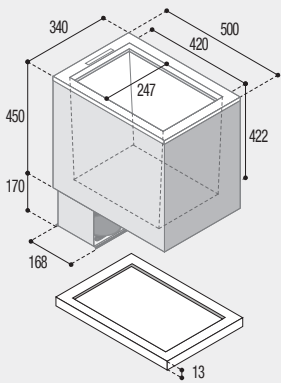
t:	25	25
w:	484	484
h:	454	454

BUILT-IN  
VANO INCASSO

a:	322	280
b:	439	439
c:	433	433

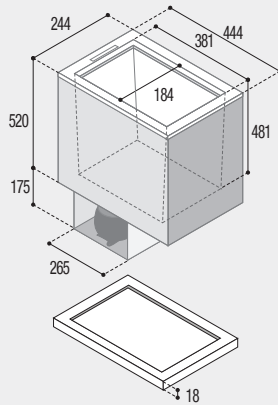
TL43

pag. 69



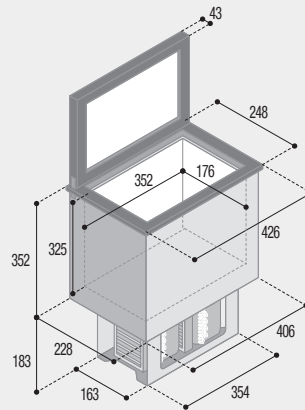
TL35RF

pag. 70



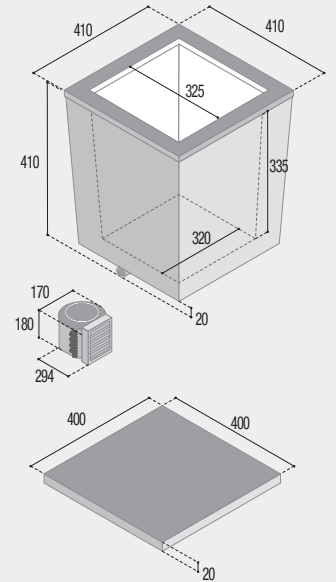
TL20RF

pag. 70



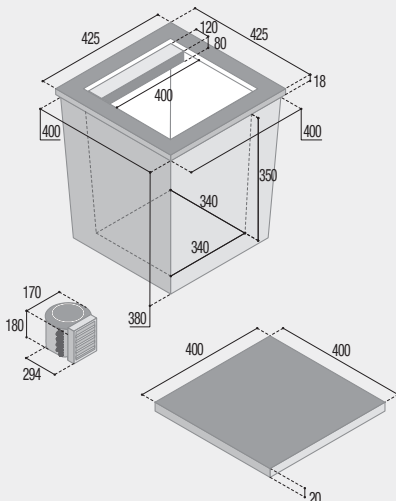
TL37L

pag. 70



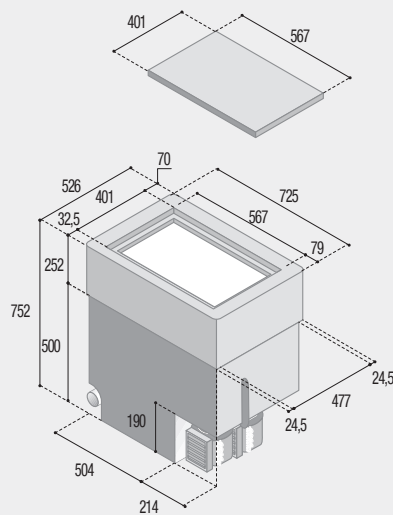
TL40L

pag. 71



TL160 RF/BT

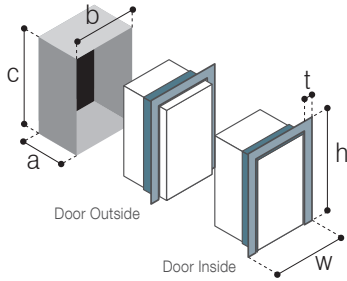
pag. 71



**FREEZERS SERIES**

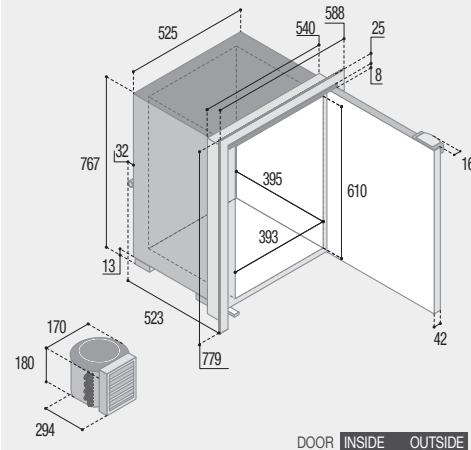
**HOME COMFORT SERIES**

**WINECELLAR SERIES**



**C110BT CHR**

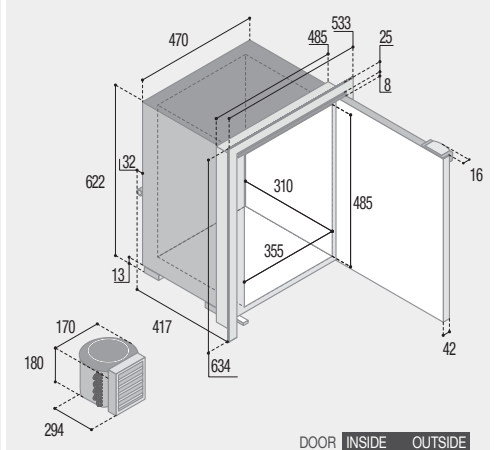
pag. 74



	DOOR	INSIDE	OUTSIDE
MOUNTING FLANGE PROFILO DI FISSAGGIO	t: 25	25	25
	w: 588	588	588
	h: 779	779	779
BUILT-IN VANO INCASSO	a: 567	524	
	b: 543	543	
	c: 770	770	

**C55BT CHR**

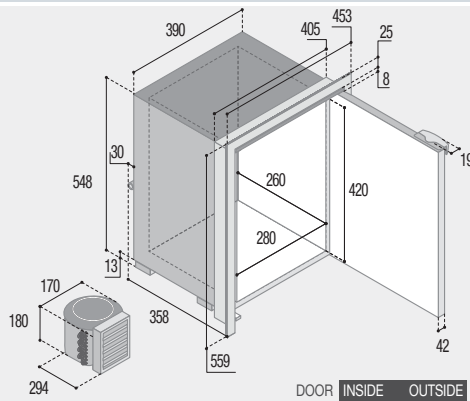
pag. 74



	DOOR	INSIDE	OUTSIDE
MOUNTING FLANGE PROFILO DI FISSAGGIO	t: 25	25	25
	w: 533	533	533
	h: 634	634	634
BUILT-IN VANO INCASSO	a: 461	419	
	b: 488	488	
	c: 625	625	

**C35BT**

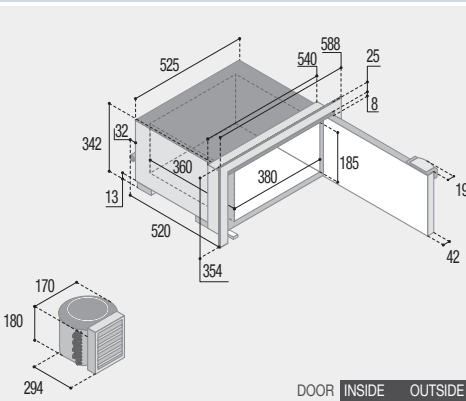
pag. 75



	DOOR	INSIDE	OUTSIDE
MOUNTING FLANGE PROFILO DI FISSAGGIO	t: 25	25	25
	w: 453	453	453
	h: 559	559	559
BUILT-IN VANO INCASSO	a: 402	360	
	b: 408	408	
	c: 550	550	

**C30BT CHR**

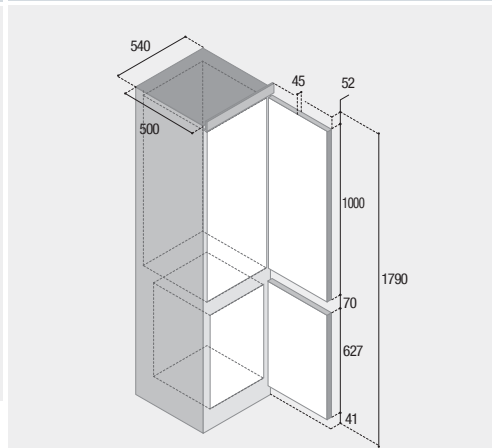
pag. 75



	DOOR	INSIDE	OUTSIDE
MOUNTING FLANGE PROFILO DI FISSAGGIO	t: 25	25	25
	w: 588	588	588
	h: 354	354	354
BUILT-IN VANO INCASSO	a: 564	522	
	b: 543	543	
	c: 345	345	

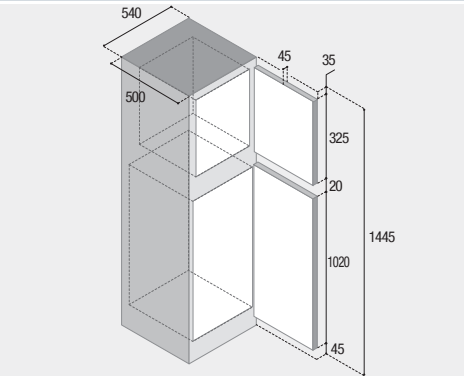
**C270DP**

pag. 78



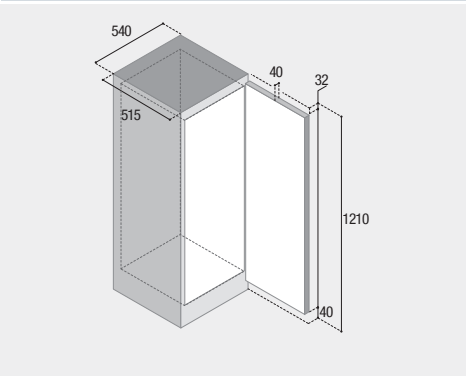
**C220DP**

pag. 79



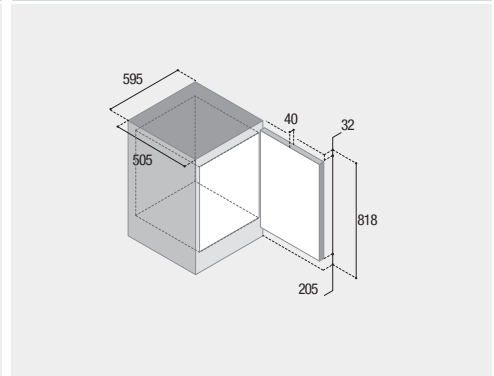
**C190MP**

pag. 79



**C150MP**

pag. 79

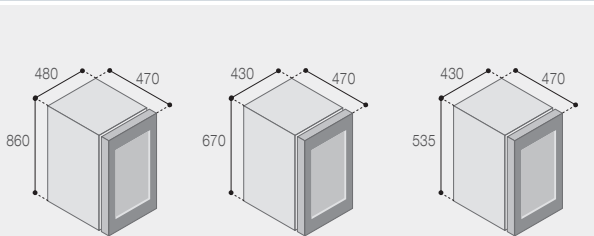


**DCW95**

**DCW62**

**DCW46**

pag. 82



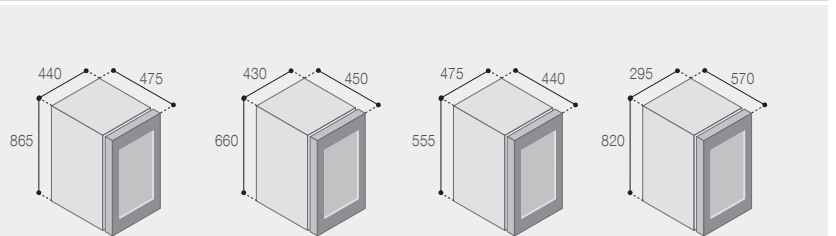
**NCW95**

**NCW62**

**NCW46**

**NCW58**

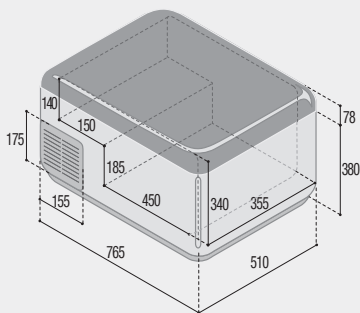
pag. 83



PORTABLE SERIES

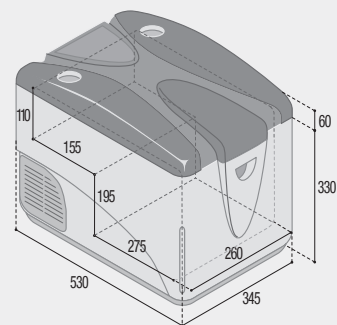
C65L - C65D

pag. 88



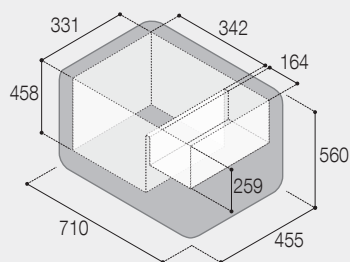
C29M - C29D

pag. 89



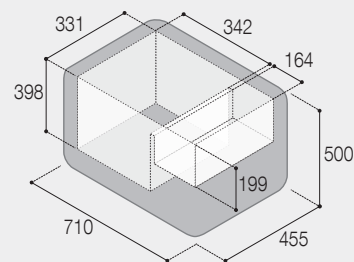
VFREE PORTABLE SERIES

VF65P



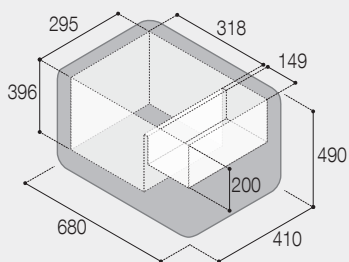
VF55P

pag. 94



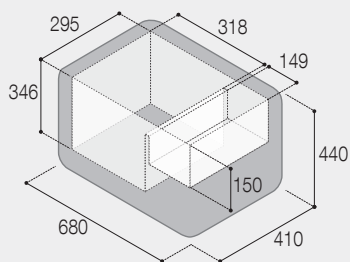
VF45P

pag. 95



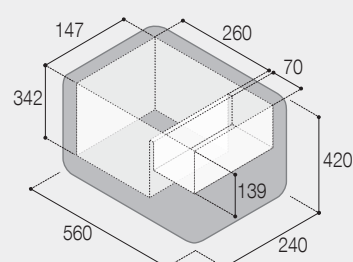
VF35P

pag. 95



VF16P

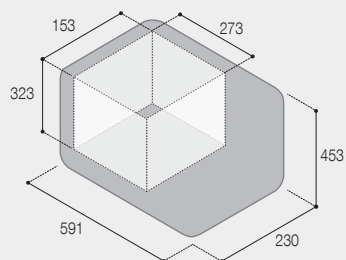
pag. 95



VFREE PLUS PORTABLE SERIES

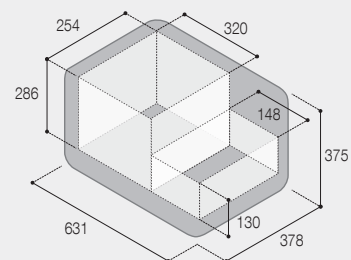
VFC15

pag. 100



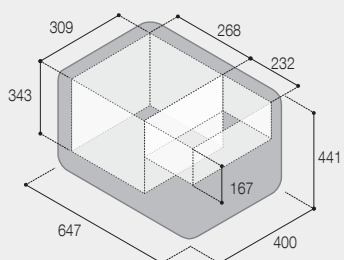
VFT30

pag. 100



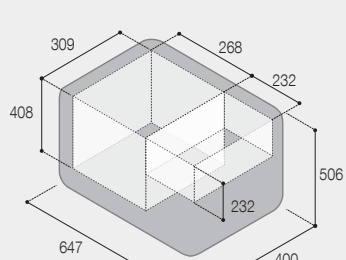
VFP40

pag. 101



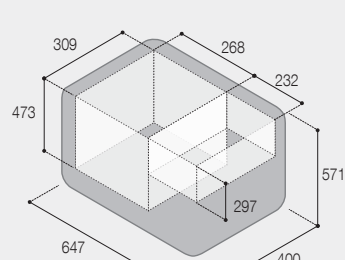
VFP50

pag. 101



VFP60

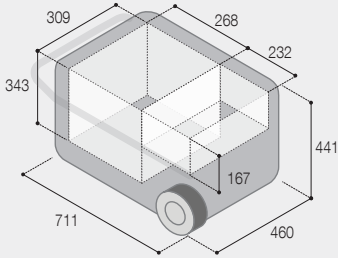
pag. 101



VFREE PLUS PORTABLE SERIES

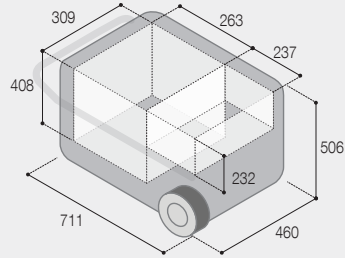
VFT40

pag. 102



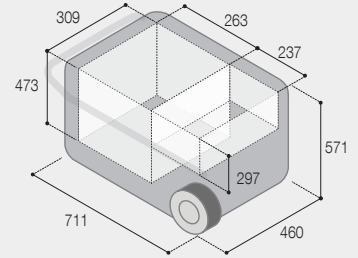
VFT50

pag. 102



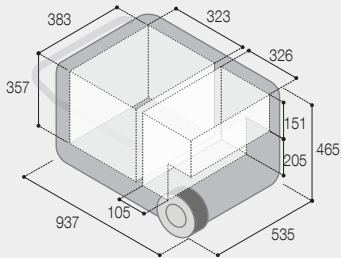
VFT60

pag. 102



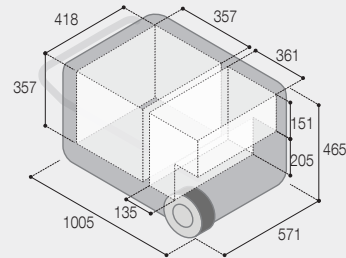
VFD75

pag. 103



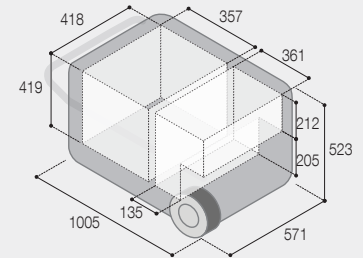
VFD95

pag. 103



VFD115

pag. 103



SPECIAL INSTALLATIONS SERIES

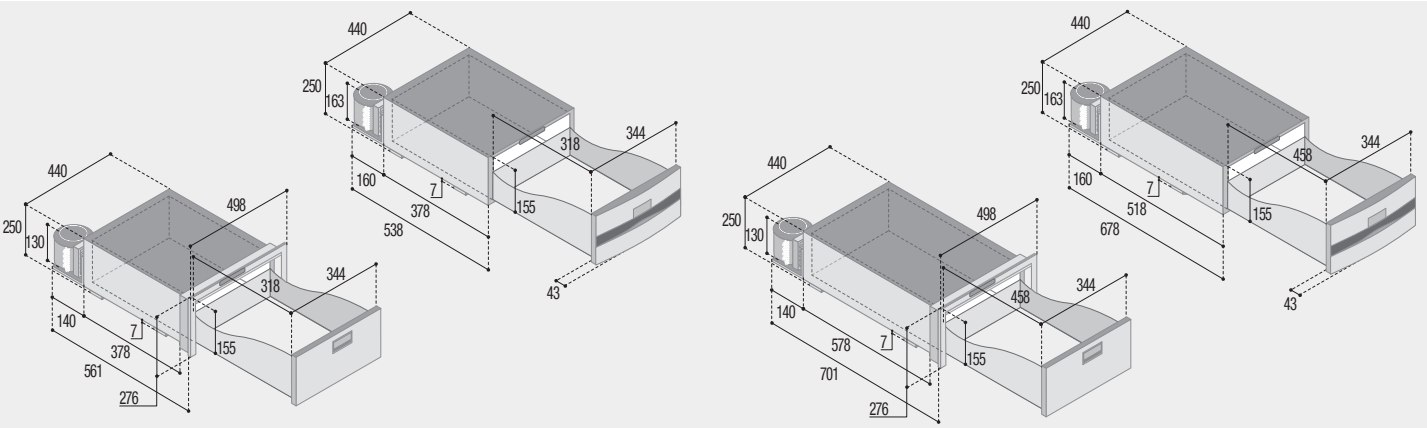
D20AX

D20A

D30AX

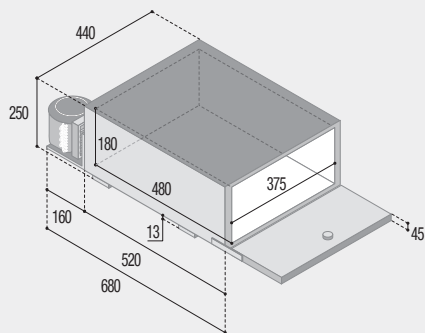
D30A

pag. 109



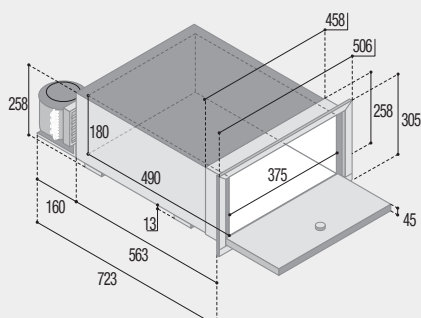
BRK35P

pag. 110



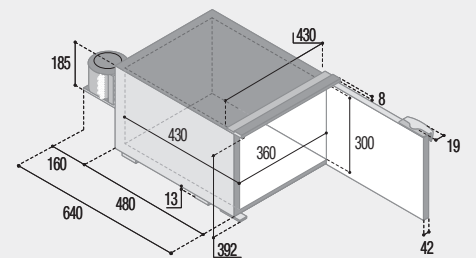
BRK35PX

pag. 111



C47

pag. 111



	DOOR	INSIDE	OUTSIDE
MOUNTING FLANGE	t:	25	25
PROFILO DI FISSAGGIO	w:	493	493
	h:	404	404
BUILT-IN	a:	683	640
VANO INCASSO	b:	448	448
	c:	395	395

**STAINLESS STEEL DRAWER REFRIGERATORS**

<b>DRW</b>	ALL IN ONE drawer refrigerators series
<b>DW OCX2</b>	OCX2 drawer refrigerators series
<b>DW</b>	drawer refrigerators series
<b>RF</b>	refrigerator version
<b>BTX</b>	freezer version
<b>BTX IM</b>	freezer version with internal icemaker
<b>DTX</b>	refrigerator-freezer version
<b>DTX IM</b>	refrigerator-freezer version with internal icemaker

**STAINLESS STEEL REFRIGERATORS AND FREEZERS**

<b>C</b>	refrigerators and freezers series with front door opening
<b>C OCX2</b>	OCX2 refrigerators and freezers series with front door opening
<b>I</b>	internal cooling unit version
<b>L</b>	external cooling unit version
<b>X</b>	stainless steel version
<b>DW</b>	drawer version
<b>DW OCX2</b>	OCX2 drawer version series
<b>CFR OCX2</b>	stainless steel refrigerators and freezers
<b>P</b>	fridge only version

**ICEMAKERS - COMPACT FREEZERS**

<b>IM</b>	icemakers series
<b>IM OCX2</b>	OCX2 icemakers series
<b>XT</b>	back cooling unit version
<b>XR</b>	external cooling unit version
<b>CL</b>	front cooling unit version
<b>HYDRO</b>	onboard water supply version
<b>REFILL</b>	internal tank water supply version

**REFRIGERATORS AND FREEZERS WITH BUILT-IN/REMOTE UNIT**

<b>C</b>	refrigerators and freezers series with front door opening
<b>DP</b>	double door refrigerator version
<b>I</b>	internal cooling unit version
<b>L</b>	external cooling unit version
<b>DW</b>	drawer version
<b>CHR</b>	Chromelock series
<b>P</b>	fridge only version

**TOP LOADING REFRIGERATORS**

<b>TL</b>	top loading refrigerators series
<b>L</b>	external cooling unit
<b>A</b>	holding plate evaporator version
<b>RF</b>	refrigerators version
<b>BT</b>	freezer version

**FREEZERS**

<b>C</b>	freezers series with front door opening
<b>BT</b>	freezer version
<b>CHR</b>	Chromelock series

**HOME COMFORT REFRIGERATORS-FREEZERS**

<b>C</b>	refrigerators and freezers series with front door opening
<b>DP</b>	double door refrigerator version
<b>MP</b>	single door refrigerator version

**WINE CELLARS**

<b>NCW/DCW</b>	wine cellar series
----------------	--------------------

**PORTABLE AND SPECIAL INSTALLATION REFRIGERATORS**

<b>C</b>	refrigerators and freezers series with front door opening
<b>L</b>	LED thermostat version
<b>D</b>	digital thermostat version
<b>M</b>	mechanical thermostat version
<b>P</b>	BRK35 version with PUSH-PULL lock
<b>PX</b>	stainless steel BRK35 version with PUSH-PULL lock

**FRIGO A CASSETTO IN ACCIAIO INOX**

	serie frigo a cassetto ALL IN ONE
	serie OCX2 frigo a cassetto
	serie frigo a cassetto
	versione frigo
	versione congelatore
	versione congelatore con icemaker interno
	versione frigo-congelatore
	versione frigo-congelatore con icemaker interno

**FRIGORIFERI E FREEZER IN ACCIAIO INOX**

	serie frigoriferi e freezer con apertura frontale
	serie frigoriferi e freezer con apertura frontale serie OCX2
	versione con unità refrigerante interna
	versione con unità refrigerante esterna
	versione in acciaio inox
	versione a cassetto
	versione a cassetto serie OCX2
	frigoriferi e congelatori in acciaio inox
	versione solo frigo

**FABBRICATORI DI GHIACCIO - FREEZER COMPATTI**

	serie fabbricatori di ghiaccio
	fabbricatori di ghiaccio serie OCX2
	versione con unità refrigerante posteriore
	versione con unità refrigerante esterna
	versione con unità refrigerante frontale
	versione con alimentazione idrica di bordo
	versione con alimentazione idrica mediante serbatoio interno

**FRIGORIFERI E FREEZER CON UNITA' ESTERNA/INTERNA**

	serie frigoriferi e freezer con apertura frontale
	versione frigo con doppia porta
	versione con unità refrigerante interna
	versione con unità refrigerante esterna
	versione a cassetto
	serie Chromelock
	versione solo frigo

**FRIGORIFERI A POZZETTO**

	serie frigoriferi a pozzetto
	unità refrigerante esterna
	versione con evaporatore ad accumulo di freddo
	versione frigorifero
	versione congelatore

**CONGELATORI**

	serie congelatori con apertura frontale
	versione congelatore
	serie Chromelock

**FRIGORIFERI-FREEZER HOME COMFORT**

	serie frigoriferi e freezer con apertura frontale
	versione frigo con doppia porta
	versione frigo con singola porta

**CANTINETTE**

	serie cantinette
--	------------------

**FRIGORIFERI PORTATILI E PER INSTALLAZIONI SPECIALI**

	serie frigoriferi e freezer con apertura frontale
	versione con termostato a LED
	versione con termostato digitale
	versione con termostato meccanico
	versione BRK35 con nuova chiusura PUSH-PULL
	versione BRK35 in acciaio inox con nuova chiusura PUSH-PULL

Vitrifrigo reserves the right to make any changes it deems fit for technical or business purposes at any time and with no prior warning.

Vitrifrigo si riserva il diritto di inserire in qualsiasi momento, e senza obbligo di preavviso, tutte le modifiche considerate opportune per ragioni tecniche o commerciali.

# OVERSEAS

DOWNLOAD NOW THE LATEST RELEASE OF OVERSEAS CATALOGUE



STAY TUNED

# VITRIFRIGO

COOL AND BEYOND



VITRI ALCESTE GROUP

Vitrifrigo S.r.l.

Vallefoglia (PU) - Italy

[www.vitrifrigo.com](http://www.vitrifrigo.com)

